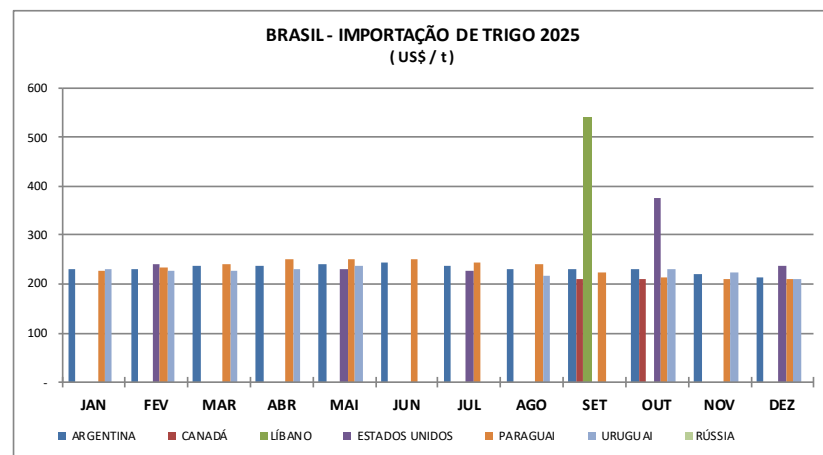
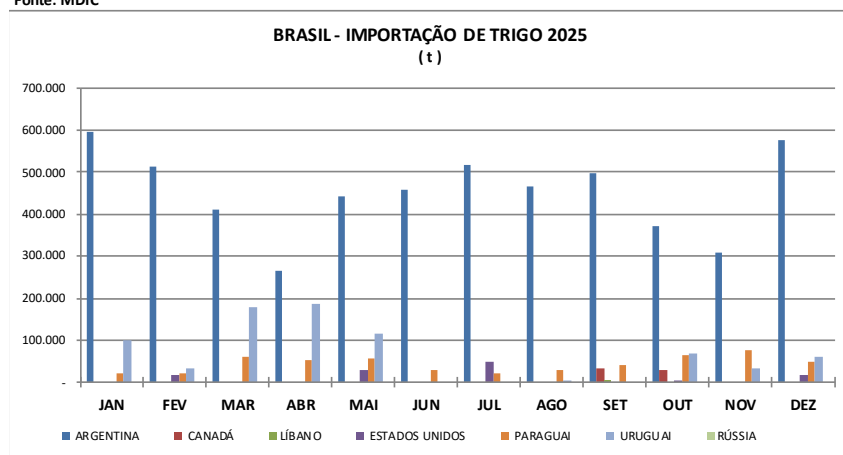


BRASIL - IMPORTAÇÃO DE TRIGO 2025 (POR PAÍS)													
PAÍSES	(t)												TOTAL
	JAN	FEV	MAR	ABR	MAI	JUN	JUL	AGO	SET	OUT	NOV	DEZ	
ARGENTINA													
- Volume (Ton/Liq)	597.719,58	513.768,79	411.845,42	266.048,82	441.221,32	458.182,93	518.007,76	465.608,71	496.477,95	372.528,81	309.154,51	575.488,76	5.426.053,35
- Valor - Fob (Us\$/Mil)	137.492,23	118.551,32	97.187,57	62.961,76	106.745,97	112.391,33	122.945,69	107.700,99	115.182,74	85.818,97	68.508,21	123.380,76	1.258.867,54
- Preço Médio (Us\$/Ton)	230,03	230,75	235,98	236,65	241,93	245,30	237,34	231,31	232,00	230,37	221,60	214,39	232,00
CANADÁ													
- Volume (Ton/Liq)									32.788,57	28.907,68			61.696,25
- Valor - Fob (Us\$/Mil)									6.850,84	6.042,57			12.893,42
- Preço Médio (Us\$/Ton)									208,94	209,03			208,98
LÍBANO													
- Volume (Ton/Liq)									23,86				23,86
- Valor - Fob (Us\$/Mil)									12,94				12,94
- Preço Médio (Us\$/Ton)									542,03				542,03
ESTADOS UNIDOS													
- Volume (Ton/Liq)			16.499,87		27.000,19		48.484,03			514,83		16.001,43	108.500,36
- Valor - Fob (Us\$/Mil)			3.990,99		6.267,01		10.970,53			193,29		3.799,86	25.221,67
- Preço Médio (Us\$/Ton)			241,88		232,11		226,27			375,43		237,47	232,46
PARAGUAI													
- Volume (Ton/Liq)	19.754,00	20.517,53	60.996,48	54.317,70	55.550,00	28.854,30	19.140,00	27.540,00	39.691,50	65.041,16	74.360,00	47.350,00	513.112,67
- Valor - Fob (Us\$/Mil)	4.515,21	4.808,41	14.734,03	13.576,82	13.965,45	7.191,98	4.682,66	6.624,23	8.870,14	13.871,80	15.563,16	10.033,30	118.437,18
- Preço Médio (Us\$/Ton)	228,57	234,36	241,56	249,95	251,40	249,25	244,65	240,53	223,48	213,28	209,29	211,90	230,82
RÚSSIA													
- Volume (Ton/Liq)													
- Valor - Fob (Us\$/Mil)													
- Preço Médio (Us\$/Ton)													
URUGUAI													
- Volume (Ton/Liq)	99.428,35	31.410,83	178.948,52	184.633,93	115.557,78			84,00		66.768,17	31.049,63	59.900,30	767.781,50
- Valor - Fob (Us\$/Mil)	22.949,50	7.139,65	40.640,13	42.551,86	27.548,36			18,31		15.428,18	6.924,07	12.584,09	175.784,15
- Preço Médio (Us\$/Ton)	230,81	227,30	227,11	230,47	238,39			218,00		231,07	223,00	210,08	228,95
TOTAL													
- Volume (Ton/Liq)	716.901,93	582.197,02	651.790,42	505.000,45	639.329,29	487.037,23	585.631,79	493.232,71	568.981,88	533.760,65	414.564,13	698.740,49	6.877.168,00
- Valor - Fob (Us\$/Mil)	164.956,94	134.490,36	152.561,74	119.090,44	154.526,79	119.583,31	138.598,88	114.343,53	130.916,66	121.354,81	90.995,44	149.798,01	1.591.216,90
- Preço Médio (Us\$/Ton)	230,10	231,00	234,07	235,82	241,70	245,53	236,67	231,82	230,09	227,36	219,50	214,38	231,38

Fonte: MDIC



BRASIL - IMPORTAÇÃO DE TRIGO 2025 (POR PAÍS)													
ESTADOS	(t)												
	JAN	FEV	MAR	ABR	MAI	JUN	JUL	AGO	SET	OUT	NOV	DEZ	TOTAL
AMAZONAS													
- Volume (Ton/Liq)		8.500,00	7.292,96		8.500,00	17.850,00		9.000,00		11.000,00		1.500,00	63.642,96
- Valor - Fob (Us\$/Mil)		2.040,00	1.750,31		1.942,25	4.472,60		2.079,00		2.557,50		343,50	15.185,16
- Preço Médio (Us\$/Ton)		240,00	240,00		228,50	250,57		231,00		232,50		229,00	238,60
BAHIA													
- Volume (Ton/Liq)	57.910,90	47.981,29	54.203,01	62.691,41	57.237,77	36.014,62	97.583,90	68.485,66	83.687,72	69.760,35	31.021,29	104.415,43	770.993,35
- Valor - Fob (Us\$/Mil)	13.483,14	10.851,35	12.041,51	14.657,56	13.372,98	8.723,49	22.766,42	15.662,82	18.864,92	15.963,31	6.840,75	22.448,75	175.676,99
- Preço Médio (Us\$/Ton)	232,83	226,16	222,16	233,80	233,64	242,22	233,30	228,70	225,42	228,83	220,52	214,99	227,86
CEARÁ													
- Volume (Ton/Liq)	94.911,10	104.108,61	49.468,91	102.455,85	78.576,64	51.997,87	86.882,34	112.472,16	62.400,00	61.568,17	52.997,55	105.221,71	963.060,89
- Valor - Fob (Us\$/Mil)	21.408,25	24.178,17	11.295,57	23.675,12	18.516,42	12.656,88	19.975,04	25.772,08	14.322,00	13.841,12	11.800,37	22.425,55	219.866,56
- Preço Médio (Us\$/Ton)	225,56	232,24	228,34	231,08	235,65	243,41	229,91	229,14	229,52	224,81	222,66	213,13	228,30
ESPIRITO SANTO													
- Volume (Ton/Liq)	33.000,00	31.830,00				17.500,00		33.000,00				33.000,00	148.330,00
- Valor - Fob (Us\$/Mil)	7.951,62	7.338,08				4.272,45		7.623,00				7.010,64	34.195,80
- Preço Médio (Us\$/Ton)	240,96	230,54				244,14		231,00				212,44	230,54
GOIÁS													
- Volume (Ton/Liq)		2.000,00	996,48			9.503,76		17.500,00					30.000,24
- Valor - Fob (Us\$/Mil)		467,00	238,16			2.528,00		4.392,50					7.625,66
- Preço Médio (Us\$/Ton)		233,50	239,00			266,00		251,00					254,19
MARANHÃO													
- Volume (Ton/Liq)	10.000,00	9.000,00	7.000,00			6.000,00		4.000,00	13.500,00			20.000,00	69.500,00
- Valor - Fob (Us\$/Mil)	2.280,00	2.142,00	1.599,50			1.488,00		920,00	3.105,00			4.200,00	15.734,50
- Preço Médio (Us\$/Ton)	228,00	238,00	228,50			248,00		230,00	230,00			210,00	226,40
MATO GROSSO DO SUL													
- Volume (Ton/Liq)	3.754,00	64,00		280,00		500,00	500,00		6.100,00	11.400,00	7.600,00	5.350,00	35.548,00
- Valor - Fob (Us\$/Mil)	875,96	15,10		63,00		122,50	122,50		1.373,00	2.532,45	1.669,40	1.156,30	7.930,21
- Preço Médio (Us\$/Ton)	233,34	236,00		225,00		245,00	245,00		225,08	222,14	219,66	216,13	223,08
MINAS GERAIS													
- Volume (Ton/Liq)	50.498,83	27.202,74	48.545,90	3.500,00	12.801,32	17.800,00		4.400,00	31,50				164.780,29
- Valor - Fob (Us\$/Mil)	11.354,74	6.181,52	13.019,43	842,50	3.200,33	4.339,60		1.012,00	7,72				39.957,83
- Preço Médio (Us\$/Ton)	224,85	227,24	268,19	240,71	250,00	243,80		230,00	245,02				242,49
PARÁ													
- Volume (Ton/Liq)	23.100,00	24.614,82	15.700,00	30.250,23	36.901,07		28.150,00	21.200,00	40.400,72	30.400,00		17.200,00	267.916,83
- Valor - Fob (Us\$/Mil)	5.266,80	5.843,99	3.768,00	6.935,53	8.536,29		7.020,07	4.897,20	9.317,19	7.040,40		3.787,60	62.413,07
- Preço Médio (Us\$/Ton)	228,00	237,42	240,00	229,27	231,33		249,38	231,00	230,62	231,59		220,21	232,96
PARAÍBA													
- Volume (Ton/Liq)		13.750,00	17.814,31	16.501,16	14.000,00	12.410,36	17.303,71	15.000,00	38.931,93		28.028,34	13.999,43	187.739,24
- Valor - Fob (Us\$/Mil)		3.286,25	3.954,78	3.729,26	3.360,00	3.059,15	3.979,85	3.435,00	8.699,32		6.052,32	2.939,88	42.495,82
- Preço Médio (Us\$/Ton)		239,00	222,00	226,00	240,00	246,50	230,00	229,00	223,45		215,94	210,00	226,36
PARANÁ													
- Volume (Ton/Liq)	76.000,00	43.987,36	116.374,00	73.123,30	109.324,40	62.700,60	19.892,00	54.520,50	45.448,40	92.104,06	101.708,00	87.212,26	882.394,88
- Valor - Fob (Us\$/Mil)	18.525,25	9.894,03	27.368,48	18.002,29	27.318,85	15.209,97	4.849,93	12.832,60	10.158,69	20.074,33	21.394,24	18.394,92	204.023,57
- Preço Médio (Us\$/Ton)	243,75	224,93	235,18	246,19	249,89	242,58	243,81	235,37	223,52	217,95	210,35	210,92	231,22
PERNAMBUCO													
- Volume (Ton/Liq)	66.501,68	56.499,87	70.997,20	47.935,41	76.838,01	41.000,00	71.199,10	58.522,46	67.973,92	50.123,72	59.990,99	52.059,09	719.641,44
- Valor - Fob (Us\$/Mil)	14.644,08	13.023,99	16.513,85	11.176,50	18.143,71	9.817,00	16.456,19	13.459,83	15.717,05	11.136,23	12.792,77	11.327,58	164.208,77
- Preço Médio (Us\$/Ton)	220,21	230,51	232,60	233,16	236,13	239,44	231,13	229,99	231,22	222,17	213,24	217,59	228,18
PIAUI													
- Volume (Ton/Liq)	14.310,55	2.031,21	1.210,37	1.998,30	5.811,79	6214,95	14.983,95	819,76	4.221,60	10.411,13	885,91	15.741,79	78.641,31
- Valor - Fob (Us\$/Mil)	3.285,11	472,31	298,34	499,63	1.407,94	1.538,28	3.496,10	200,83	989,63	2.436,42	229,38	3.426,48	18.280,46
- Preço Médio (Us\$/Ton)	229,56	232,53	246,49	250,03	242,26	247,51	233,32	244,98	234,42	234,02	258,92	217,67	232,45
RIO DE JANEIRO													
- Volume (Ton/Liq)	42.858,00	25.300,00	80.877,68	24.940,00	45.489,73	48.150,00	68.271,19	13.000,00	41.510,00	29.050,00	55.990,99	60.015,91	535.453,50
- Valor - Fob (Us\$/Mil)	9.998,34	5.869,60	18.680,77	6.026,30	11.138,43	12.087,45	16.433,29	3.120,00	10.005,45	6.977,25	12.792,77	12.940,89	126.070,53
- Preço Médio (Us\$/Ton)	233,29	232,00	230,98	241,63	244,86	251,04	240,71	240,00	241,04	240,18	228,48	215,62	235,45

BRASIL - IMPORTAÇÃO DE TRIGO 2025 (POR PAÍS)													
(t)													
ESTADOS	JAN	FEV	MAR	ABR	MAI	JUN	JUL	AGO	SET	OUT	NOV	DEZ	TOTAL
RIO GRANDE DO NORTE													
- Volume (Ton/Liq)	27.834,31		34.398,01	28.703,02	11.001,14	15.000,00	12.967,99	32.028,18	17.002,98	40.905,07	13.000,00	15.003,22	247.843,91
- Valor - Fob (Us\$/Mil)	6.314,38		7.901,65	6.797,26	2.618,27	3.697,50	3.105,83	7.330,51	3.876,68	9.197,43	2.795,00	3.180,68	56.815,19
- Preço Médio (Us\$/Ton)	226,86		229,71	236,81	238,00	246,50	239,50	228,88	228,00	224,85	215,00	212,00	229,24
RIO GRANDE DO SUL													
- Volume (Ton/Liq)	61.983,02	28.997,76	1.512,00		29.988,08	30.600,00	26.500,00	84,00	27.000,00	22.511,98		52.153,39	281.330,22
- Valor - Fob (Us\$/Mil)	14.033,01	6.669,64	317,52		7.226,31	7.038,00	5.989,00	18,31	6.075,00	4.610,31		10.929,42	62.906,52
- Preço Médio (Us\$/Ton)	226,40	230,01	210,00		240,97	230,00	226,00	218,00	225,00	204,79		209,56	223,60
SANTA CATARINA													
- Volume (Ton/Liq)	21.999,38	11.107,03		3.000,00		1.000,00		3.000,00	4.000,00		3.500,00	3.000,00	50.606,41
- Valor - Fob (Us\$/Mil)	5.059,86	2.553,40		725,00		255,00		738,00	882,00		706,50	639,50	11.559,26
- Preço Médio (Us\$/Ton)	230,00	229,89		241,67		255,00		246,00	220,50		201,86	213,17	228,41
SÃO PAULO													
- Volume (Ton/Liq)	132.240,17	145.222,32	117.399,74	105.579,18	152.859,35	81.795,08	141.397,62	63.700,00	89.422,18	104.516,16	60.000,00	112.868,27	1.307.000,07
- Valor - Fob (Us\$/Mil)	30.476,40	33.663,94	27.121,92	24.993,27	37.745,00	20.615,78	34.404,67	15.242,35	20.997,79	24.984,56	13.721,50	24.646,33	308.613,50
- Preço Médio (Us\$/Ton)	230,46	231,81	231,02	236,73	246,93	252,04	243,32	239,28	234,82	239,05	228,69	218,36	236,12
SERGIPE													
- Volume (Ton/Liq)			27.999,85	4.042,60		31.000,00				9.850,93			72.893,38
- Valor - Fob (Us\$/Mil)			6.691,96	967,23		7.661,65				2.132,73			17.453,57
- Preço Médio (Us\$/Ton)			239,00							216,50			239,44
RONDÔNIA													
- Volume (Ton/Liq)										10,00			10,00
- Valor - Fob (Us\$/Mil)										3,50			3,50
- Preço Médio (Us\$/Ton)										350,00			350,00
TOTAL													
- Volume (Ton/Liq)	716.901,93	582.197,02	651.790,42	505.000,45	639.329,29	487.037,23	585.631,79	493.232,71	568.981,88	533.760,65	414.723,06	698.740,49	6.877.326,93
- Valor - Fob (Us\$/Mil)	164.956,94	134.490,36	152.561,74	119.090,44	154.526,79	119.583,31	138.598,88	114.343,53	130.916,66	121.354,81	90.794,99	149.798,01	1.591.016,45
- Preço Médio (Us\$/Ton)	230,10	231,00	234,07	235,82	241,70	245,53	236,67	231,82	230,09	227,36	218,93	214,38	231,34

Fonte: MDIC

ESTADO	SIGLA	t	%
São Paulo	SP	1.307.000,07	19,00
Ceará	CE	963.060,89	14,00
Bahia	BA	770.993,35	11,21
Rio Grande Do Sul	RS	281.330,22	4,09
Paraná	PR	882.394,88	12,83
Pernambuco	PE	719.641,44	10,46
Rio De Janeiro	RJ	535.453,50	7,79
Pará	PA	267.916,83	3,90
Rio Grande do Norte	RN	247.843,91	3,60
Paraíba	PB	187.739,24	2,73
Espírito Santo	ES	148.330,00	2,16
Minas Gerais	MG	164.780,29	2,40
Maranhão	MA	69.500,00	1,01
Amazonas	AM	63.642,96	0,93
Santa Catarina	SC	50.606,41	0,74
Mato Grosso do Sul	MS	35.548,00	0,52
Outros	OU	108.651,55	1,58
TOTAL		6.877.326,93	100,00

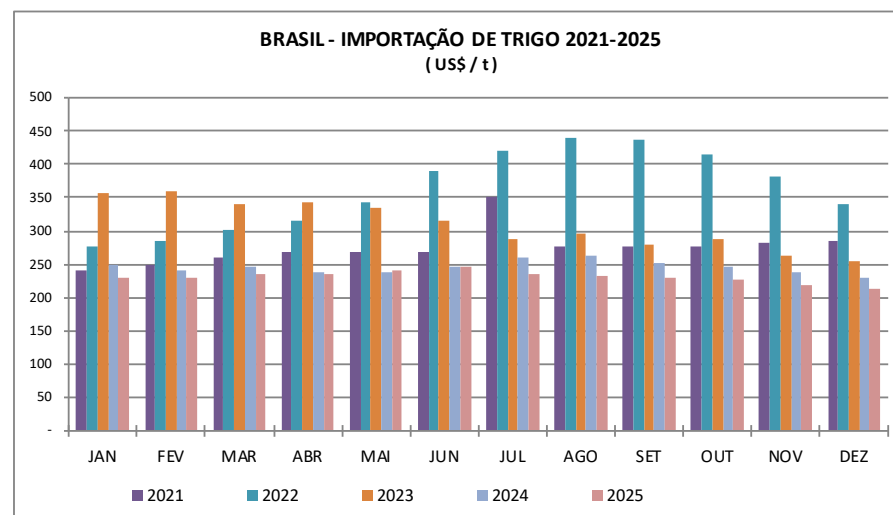
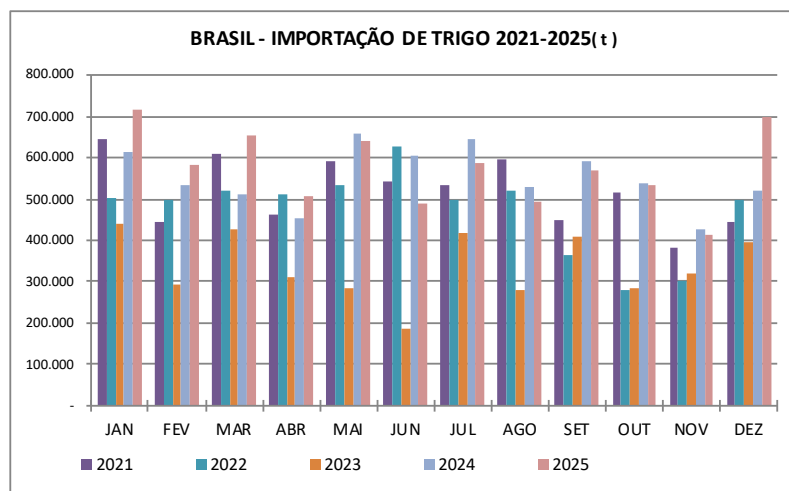
ESTADO	2024	2025	VARIAÇÃO
São Paulo	1.239.506,90	1.307.000,07	5,45%
Ceará	940.086,91	963.060,89	2,44%
Bahia	718.172,19	770.993,35	7,35%
Rio Grande Do Sul	687.865,59	281.330,22	-59,10%
Paraná	749.944,46	882.394,88	17,66%
Pernambuco	634.539,37	719.641,44	13,41%
Rio De Janeiro	540.464,68	535.453,50	-0,93%
Pará	231.621,82	267.916,83	15,67%
Rio Grande do Norte	217.913,89	247.843,91	13,73%
Paraíba	167.927,75	187.739,24	11,80%
Espírito Santo	85.206,00	148.330,00	74,08%
Minas Gerais	40.173,08	164.780,29	310,18%
Maranhão	59.070,00	69.500,00	17,66%
Amazonas	65.500,84	63.642,96	-2,84%
Santa Catarina	62.004,18	50.606,41	-18,38%
Mato Grosso do Sul	53.116,78	35.548,00	-33,08%
Outros	123.975,77	108.651,55	-12,36%
TOTAL	6.626.158,90	6.877.326,93	3,79%

BRASIL - IMPORTAÇÃO DE TRIGO 2025 (POR PAÍS)

(t)

ANO / MÊS	JAN	FEV	MAR	ABR	MAI	JUN	JUL	AGO	SET	OUT	NOV	DEZ	TOTAL
2021													
TONELADA	644.149,98	446.602,78	611.063,47	463.416,67	590.579,53	541.583,98	534.879,76	594.328,07	447.708,59	517.577,06	381.036,86	443.498,20	6.216.424,94
MIL US\$	154.963,25	110.961,27	158.994,45	124.536,76	159.271,44	145.659,53	187.312,77	164.228,29	123.393,45	143.583,35	107.658,63	126.412,02	1.706.975,21
US\$ / TON	240,57	248,46	260,19	268,74	269,69	268,95	350,20	276,33	275,61	277,41	282,54	285,03	275,31
2022													
TONELADA	501.649,61	498.765,05	521.890,45	511.712,13	533.250,86	627.492,94	499.156,30	521.724,79	363.472,90	281.846,76	302.925,03	498.632,17	5.662.518,97
MIL US\$	138.383,09	141.580,79	157.581,88	161.189,64	182.606,19	244.024,70	209.869,82	229.852,15	158.334,48	117.144,68	115.381,90	170.341,12	2.026.290,42
US\$ / TON	275,86	283,86	301,94	315,00	342,44	388,89	420,45	440,56	435,62	415,63	380,89	341,62	361,90
2023													
MIL US\$	439.704,85	291.612,79	428.392,84	312.816,13	283.540,94	187.312,77	418.547,05	279.535,39	409.457,08	283.064,91	321.425,03	395.756,39	4.181.495,94
US\$ / TON	156.638,16	105.202,97	145.369,25	106.989,98	94.608,32	41.307,55	120.617,69	82.783,88	114.179,82	81.163,09	84.243,89	100.578,33	1.292.869,49
US\$ / TON	356,23	360,76	339,34	342,02	333,67	316,37	288,18	296,15	278,86	286,73	262,09	254,14	309,19
2024													
TONELADA	614.029,06	531.545,71	510.496,15	454.292,01	657.137,97	604.604,42	646.223,96	527.688,98	592.125,66	539.574,86	427.526,85	520.913,29	6.626.158,90
MIL US\$	153.247,71	128.066,67	125.723,95	108.073,34	157.078,79	148.157,72	167.936,52	139.293,78	149.155,96	133.085,18	102.157,41	120.056,02	1.632.033,04
US\$ / TON	249,58	240,93	246,28	237,89	239,03	245,05	259,87	263,97	251,90	246,65	238,95	230,47	246,30
2025													
TONELADA	716.901,93	582.197,02	651.790,42	505.000,45	639.329,29	487.037,23	585.631,79	493.232,71	568.981,88	533.760,65	414.564,13	698.740,49	6.877.168,00
MIL US\$	164.956,94	134.490,36	152.561,74	119.090,44	154.526,79	119.583,31	138.598,88	114.343,53	130.916,66	121.354,81	90.995,44	149.798,01	1.591.216,90
US\$ / TON	230,10	231,00	234,07	235,82	241,70	245,53	236,67	231,82	230,09	227,36	219,50	214,38	231,38

Fonte: MDIC



BRASIL - IMPORTAÇÃO DE TRIGO 2015 - 2025

(t)

ANO / MÊS	JAN	FEV	MAR	ABR	MAI	JUN	JUL	AGO	SET	OUT	NOV	DEZ	TOTAL ACUMULADO
2015													
TONELADA	332.485,15	409.153,30	475.844,23	406.457,22	430.511,81	416.593,67	551.295,60	327.408,41	387.872,43	477.990,14	490.420,14	464.404,17	5.170.436,28
MIL US\$	89.454,81	104.383,05	120.739,08	101.115,81	105.664,11	101.228,21	338.989,90	75.117,43	87.443,43	105.879,71	104.571,66	93.930,88	1.216.474,11
US\$ / TON	269,05	255,12	253,74	248,77	245,44	242,99	614,90	229,43	225,44	221,51	213,23	202,26	235,27
2016													
TONELADA	378.442,68	373.632,90	634.977,18	455.982,41	383.326,12	531.749,72	611.430,31	576.418,71	881.234,01	624.550,64	700.747,88	713.717,91	6.866.210,46
MIL US\$	76.048,93	72.241,31	124.406,75	86.869,14	74.116,96	102.033,30	118.699,65	113.508,07	177.663,55	122.178,31	135.298,46	132.300,48	1.335.364,90
US\$ / TON	200,95	193,35	195,92	190,51	193,35	191,88	194,13	196,92	201,61	195,63	193,08	185,37	194,39
2017													
TONELADA	593.333,91	482.499,98	588.118,10	460.874,16	499.364,74	457.944,18	502.570,62	656.011,24	461.941,82	415.637,50	476.206,99	420.822,99	6.015.326,22
MIL US\$	105.056,33	85.354,93	106.219,68	88.101,59	93.168,17	88.714,35	97.591,28	130.313,54	112.570,13	82.213,63	93.817,72	81.036,59	1.147.700,72
US\$ / TON	177,06	176,90	180,61	191,16	186,57	193,72	194,18	198,65	243,69	197,80	197,01	192,57	194,16
2018													
TONELADA	665.968,71	420.465,52	464.226,79	665.672,36	397.503,96	584.921,31	757.552,41	46.502,05	587.328,84	494.357,56	490.028,22	652.293,59	6.226.821,33
MIL US\$	124.318,80	78.587,80	87.732,02	130.238,57	83.514,57	37.691,92	181.929,13	9.685,54	145.431,33	135.000,00	115.534,96	145.350,70	1.012.700,34
US\$ / TON	186,67	186,91	188,99	195,65	210,10	220,36	240,15	250,11	247,61	273,08	235,77	222,83	221,52
2019													
TONELADA	620.356,18	604.826,16	655.586,56	618.764,97	400.848,27	420.225,65	558.316,64	482.755,76	488.629,95	589.814,22	416.853,81	639.762,71	6.496.740,87
MIL US\$	139.330,45	137.898,24	153.873,32	148.145,32	94.673,48	98.970,27	127.814,82	110.778,40	113.824,44	135.273,11	89.559,37	123.658,91	28.752,00
US\$ / TON	224,60	228,00	234,71	239,42	236,18	235,53	228,93	229,48	232,95	229,35	229,35	193,37	228,49
2020													
TONELADA	648.387,80	522.203,16	655.866,20	747.718,89	467.251,62	401.017,27	508.980,54	562.318,35	467.017,51	495.774,71	284.069,82	283.515,45	6.044.121,30
MIL US\$	126.087,05	105.974,35	140.210,66	160.317,78	104.292,84	92.328,17	141.272,56	126.691,70	103.200,84	112.581,15	64.564,91	66.902,50	15.745,00
US\$ / TON	194,45	202,94	213,78	214,41	223,19	230,24	277,56	225,30	221,00	227,08	227,29	235,97	224,43
2021													
TONELADA	644.149,98	446.602,78	611.063,47	463.416,67	590.579,53	541.583,98	534.879,76	594.328,07	447.708,59	517.577,06	381.036,86	443.498,20	6.216.424,94
MIL US\$	154.963,25	110.961,27	158.994,45	124.536,76	159.271,44	145.659,53	187.312,77	164.228,29	123.393,45	143.583,35	107.658,63	126.412,02	42.560,09
US\$ / TON	240,57	248,46	260,19	268,74	269,69	268,95	350,20	276,33	275,61	277,41	282,54	285,03	275,31
2022													
TONELADA	501.649,61	498.765,05	521.890,45	511.712,13	533.250,86	627.492,94	499.156,30	521.724,79	363.472,90	281.846,76	302.925,03	498.632,17	5.662.518,97
MIL US\$	138.383,09	141.580,79	157.581,88	161.189,64	182.606,19	244.024,70	209.869,82	229.852,15	158.334,48	117.144,68	115.381,90	170.341,12	2.026.290,42
US\$ / TON	275,86	283,86	301,94	315,00	342,44	388,89	420,45	440,56	435,62	415,63	380,89	341,62	361,90
2023													
TONELADA	439.704,85	291.612,79	428.392,84	312.816,13	283.540,94	317.642,54	418.547,05	279.535,39	409.457,08	283.064,91	321.425,03	395.756,39	4.181.495,94
MIL US\$	156.638,16	105.202,97	145.369,25	106.989,98	94.608,32	100.494,11	120.617,69	82.783,88	114.179,82	81.163,09	84.243,89	100.578,33	1.292.869,49
US\$ / TON	356,23	360,76	339,34	342,02	333,67	316,37	288,18	296,15	278,86	286,73	262,09	254,14	309,19
2024													
TONELADA	614.029,06	531.545,71	510.496,15	454.292,01	657.137,97	604.604,42	646.223,96	527.688,98	592.125,66	539.574,86	427.526,85	520.913,29	6.626.158,90
MIL US\$	153.247,71	128.066,67	125.723,95	108.073,34	157.078,79	148.157,72	167.936,52	139.293,78	149.155,96	133.085,18	102.157,41	120.056,02	1.632.033,04
US\$ / TON	249,58	240,93	246,28	237,89	239,03	245,05	259,87	263,97	251,90	246,65	238,95	230,47	246,30
2025													
TONELADA	716.901,93	582.197,02	651.790,42	505.000,45	639.329,29	487.037,23	585.631,79	493.232,71	568.981,88	533.760,65	414.564,13	698.740,49	6.877.168,00
MIL US\$	164.956,94	134.490,36	152.561,74	119.090,44	154.526,79	119.583,31	138.598,88	114.343,53	130.916,66	121.354,81	90.995,44	149.798,01	1.591.216,90
US\$ / TON	230,10	231,00	234,07	235,82	241,70	245,53	236,67	231,82	230,09	227,36	219,50	214,38	231,38

Fonte: MDIC