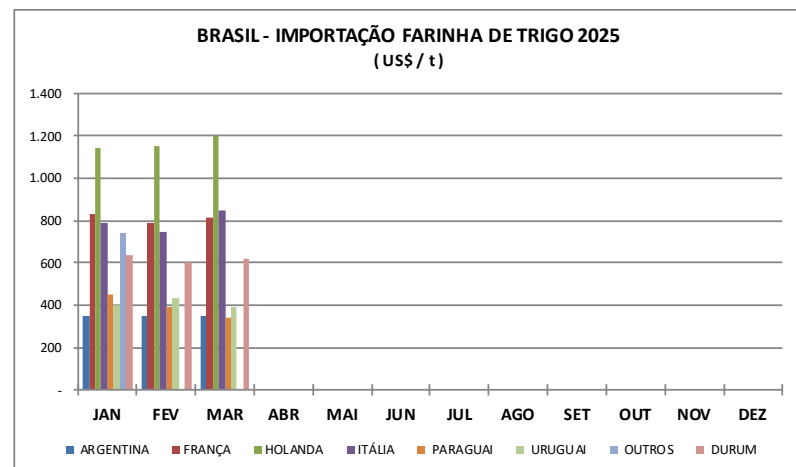
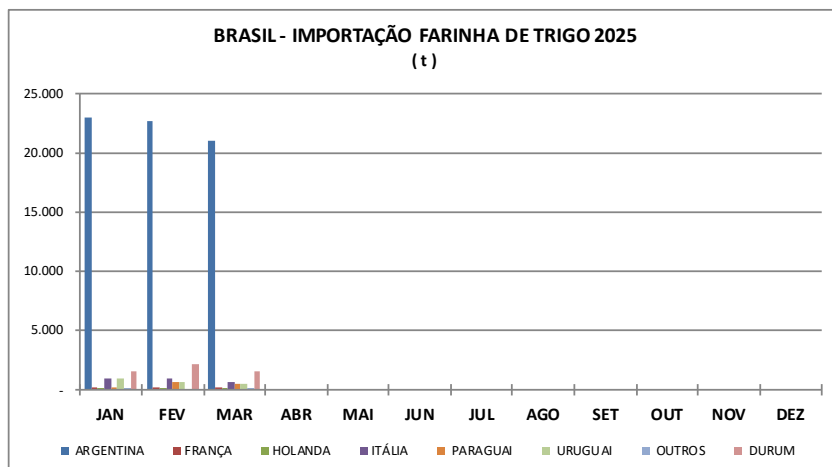


BRASIL - IMPORTAÇÃO DE FARINHA DE TRIGO 2025 (POR PAÍS)													
PAÍSES	(t)												
	JAN	FEV	MAR	ABR	MAI	JUN	JUL	AGO	SET	OUT	NOV	DEZ	TOTAL
ARGENTINA													
- Volume (Ton/Liq)	22.967,84	22.735,31	20.988,44										66.691,59
- Valor - Fob (Us\$/Mil)	8.108,00	7.985,38	7.413,63										23.507,00
- Preço Médio (Us\$/Ton)	353,02	351,23	353,22										352,47
FRANÇA													
- Volume (Ton/Liq)	181,33	189,65	214,65										585,63
- Valor - Fob (Us\$/Mil)	150,04	149,26	173,99										473,29
- Preço Médio (Us\$/Ton)	827,46	787,00	810,59										808,18
HOLANDA													
- Volume (Ton/Liq)	25,00	50,00	75,00										150,00
- Valor - Fob (Us\$/Mil)	28,55	57,47	89,95										175,97
- Preço Médio (Us\$/Ton)	1.141,84	1.149,36	1.199,35										1.173,10
ITÁLIA													
- Volume (Ton/Liq)	1.020,02	962,47	710,20										2.692,69
- Valor - Fob (Us\$/Mil)	800,29	721,42	599,93										2.121,64
- Preço Médio (Us\$/Ton)	784,58	749,55	844,73										787,92
PARAGUAI													
- Volume (Ton/Liq)	187,50	650,92	437,80										1.276,22
- Valor - Fob (Us\$/Mil)	83,93	252,17	147,97										484,07
- Preço Médio (Us\$/Ton)	447,61	387,41	337,99										379,30
URUGUAI													
- Volume (Ton/Liq)	1.021,95	693,30	569,10										2.284,35
- Valor - Fob (Us\$/Mil)	411,39	299,43	221,36										932,18
- Preço Médio (Us\$/Ton)	402,55	431,89	388,97										408,07
OUTROS													
- Volume (Ton/Liq)	11,00		0,20										11,20
- Valor - Fob (Us\$/Mil)	8,16		0,29										8,45
- Preço Médio (Us\$/Ton)	741,82												754,55
DURUM													
- Volume (Ton/Liq)	1.529,75	2.189,45	1.503,64										5.222,83
- Valor - Fob (Us\$/Mil)	976,96	1.322,84	928,47										3.228,27
- Preço Médio (Us\$/Ton)	638,64	604,19	617,48										618,11
TOTAL													
- Volume (Ton/Liq).	26.944,39	27.471,09	24.499,03										78.914,51
- Valor - Fob (Us\$/Mil).	10.567,31	10.787,97	9.575,59										30.930,87
- Preço Médio (Us\$/Ton).	392,19	392,70	390,86										391,95

Fonte: MDIC



BRASIL - IMPORTAÇÃO DE FARINHA DE TRIGO 2025 (POR PAÍS)

(t)

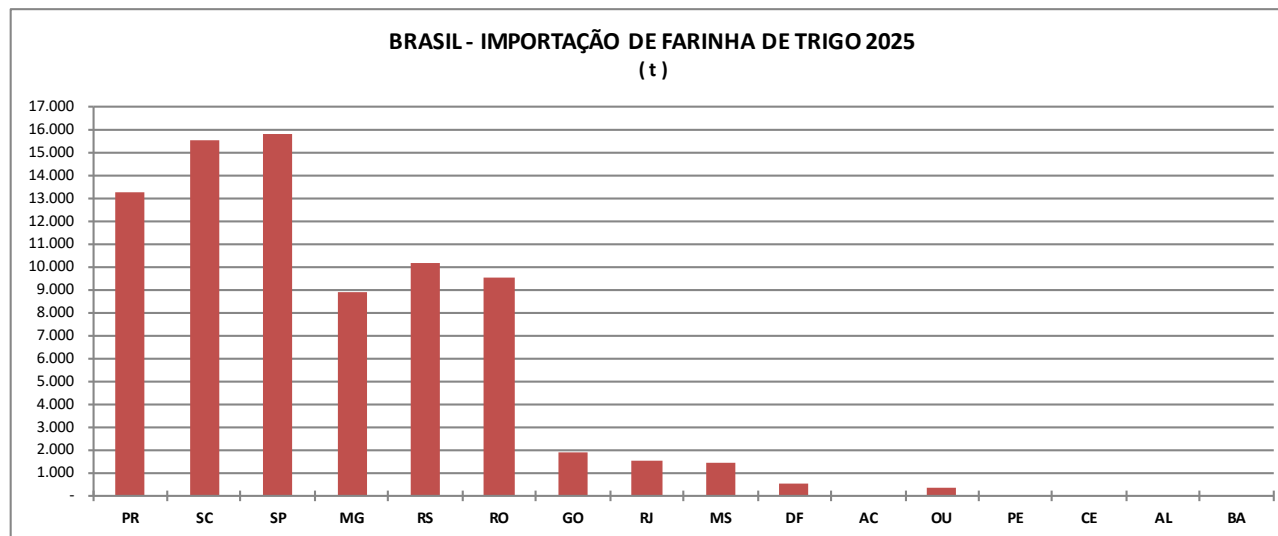
ESTADOS	JAN	FEV	MAR	ABR	MAI	JUN	JUL	AGO	SET	OUT	NOV	DEZ	TOTAL
DISTRITO FEDERAL													
- Volume (Ton/Liq)	271,08	162,00	108,00										541,08
- Valor - Fob (Us\$/Mil)	111,78	66,69	43,74										222,21
- Preço Médio (Us\$/Ton)	412,36	411,67	405,00										410,68
GOIÁS													
- Volume (Ton/Liq)	638,00	608,00	668,00										1.914,00
- Valor - Fob (Us\$/Mil)	243,65	246,44	235,54										725,63
- Preço Médio (Us\$/Ton)	381,89	405,33	352,60										379,12
MATO GROSSO DO SUL													
- Volume (Ton/Liq)	333,60	628,72	489,70										1.452,02
- Valor - Fob (Us\$/Mil)	118,18	244,32	161,65										524,14
- Preço Médio (Us\$/Ton)	354,26	388,60	330,09										360,98
MINAS GERAIS													
- Volume (Ton/Liq)	2.516,31	3.532,00	2.811,30										8.859,61
- Valor - Fob (Us\$/Mil)	870,11	1.195,17	977,52										3.042,80
- Preço Médio (Us\$/Ton)	345,79	338,38	347,71										343,45
PARANÁ													
- Volume (Ton/Liq)	5.363,15	4.318,50	3.575,90										13.257,55
- Valor - Fob (Us\$/Mil)	1.920,12	1.555,07	1.248,18										4.723,38
- Preço Médio (Us\$/Ton)	358,02	360,10	349,05										356,28
RIO DE JANEIRO													
- Volume (Ton/Liq)	687,88	561,59	292,41										1.541,87
- Valor - Fob (Us\$/Mil)	340,95	305,13	211,60										857,68
- Preço Médio (Us\$/Ton)	495,66	543,33	723,64										556,26
RIO GRANDE DO SUL													
- Volume (Ton/Liq)	3.517,89	3.890,14	2.769,66										10.177,69
- Valor - Fob (Us\$/Mil)	1.574,40	1.715,61	1.213,88										4.503,89
- Preço Médio (Us\$/Ton)	447,54	441,01	438,28										442,53

BRASIL - IMPORTAÇÃO DE FARINHA DE TRIGO 2025 (POR PAÍS)

ESTADOS	JAN	FEV	MAR	ABR	MAI	JUN	JUL	AGO	SET	OUT	NOV	DEZ	TOTAL
(t)													
RONDÔNIA													
- Volume (Ton/Liq)	2.603,20	3.074,70	3.854,05										9.531,95
- Valor - Fob (Us\$/Mil)	909,35	1.067,07	1.336,34										3.312,76
- Preço Médio (Us\$/Ton)	349,32	347,05	346,74										347,54
SANTA CATARINA													
- Volume (Ton/Liq)	5.474,51	5.363,95	4.650,58										15.489,04
- Valor - Fob (Us\$/Mil)	1.944,75	1.849,31	1.627,61										5.421,66
- Preço Médio (Us\$/Ton)	355,24	344,77	349,98										350,03
SÃO PAULO													
- Volume (Ton/Liq)	5.398,49	5.248,53	5.134,49										15.781,51
- Valor - Fob (Us\$/Mil)	2.425,32	2.477,42	2.408,29										7.311,04
- Preço Médio (Us\$/Ton)	449,26	472,02	469,04										463,27
OUTROS													
- Volume (Ton/Liq)	140,28	82,97	144,94										368,19
- Valor - Fob (Us\$/Mil)	108,70	65,74	111,24										285,69
- Preço Médio (Us\$/Ton)	774,89	792,35	767,54										775,93
TOTAL													
- Volume (Ton/Liq).	26.944,39	27.471,09	24.499,03										78.914,51
- Valor - Fob (Us\$/Mil).	10.567,31	10.787,97	9.575,59										30.930,87
- Preço Médio (Us\$/Ton).	392,19	392,70	390,86										391,95

Fonte: MDIC

ESTADO	SIGLA	t	%
Paraná	PR	13.257,55	16,80
Santa Catarina	SC	15.489,04	19,63
São Paulo	SP	15.781,51	20,00
Minas Gerais	MG	8.859,61	11,23
Rio Grande Do Sul	RS	10.177,69	12,90
Rondônia	RO	9.531,95	12,08
Goiás	GO	1.914,00	2,43
Rio De Janeiro	RJ	1.541,87	1,95
Mato Grosso do Sul	MS	1.452,02	1,84
Distrito Federal	DF	541,08	0,69
Acre	AC		
Outros	OU	368,19	0,47
Pernambuco	PE		
Ceará	CE		
Alagoas	AL		
Bahia	BA		
TOTAL		78.914,51	100,00



BRASIL - IMPORTAÇÃO DE FARINHA DE TRIGO 2025 (POR PAÍS)

(t)

ANO / MÊS	JAN	FEV	MAR	ABR	MAI	JUN	JUL	AGO	SET	OUT	NOV	DEZ	TOTAL
2021													
TONELADA	19.948,18	0,40	1.392,70	19.296,43	106,60	32.917,51	30.345,72	29.102,61	30.410,21	584,80	43,00	26.577,43	311.446,28
MIL US\$	6.847,55	0,42	544,67	6.738,19	128,14	11.250,71	10.325,04	10.113,58	10.677,00	264,13	48,38	9.650,83	109.098,43
US\$ / TON	350,30	352,81	350,59	349,19	343,52	341,78	340,25	347,51	351,10	356,81	364,10	363,12	350,30
2022													
TONELADA	21.010,80	1.506,38	24,30	25.576,07	1.746,18	29.192,64	24.402,29	26.422,84	22.844,99	17,25	1.697,32	22.517,93	299.944,69
MIL US\$	7.929,92	1.117,37	31,84	12.146,45	1.262,80	15.980,75	13.523,76	14.061,06	11.975,80	13,86	1.206,86	12.714,56	149.589,78
US\$ / TON	498,72	391,36	414,02	474,91	509,27	547,42	554,20	532,16	524,22	528,65	572,45	564,64	498,72
2023													
TONELADA	22.502,20	20.801,50	2.401,21	20.999,33	23.239,81	21.957,43	24.443,24	23.815,54	22.133,13	1.479,37	28.511,04	23.661,10	279.021,64
MIL US\$	12.586,45	11.381,15	1.609,52	11.016,62	12.096,61	11.291,78	12.891,88	12.271,43	10.650,91	1.044,49	12.463,93	10.364,53	140.434,83
US\$ / TON	503,31	547,13	538,33	524,62	520,51	514,26	527,42	515,27	481,22	460,76	437,16	438,04	503,31
2024													
TONELADA	27.628,33	2.189,45	29.941,62	24.674,34	29.860,21	26.257,09	34.132,51	21.229,88	26.154,42	28.772,81	22.542,17	25.300,58	324.405,70
MIL US\$	12.063,91	1.322,84	12.642,12	10.094,14	12.551,42	11.800,77	15.477,82	9.543,84	11.522,39	12.373,18	9.592,93	9.931,32	139.334,71
US\$ / TON	429,51	420,64	422,23	409,09	420,34	449,43	453,46	449,55	440,55	430,03	425,55	392,53	429,51
2025													
TONELADA	26.944,39	27.471,09	24.499,03										78.914,51
MIL US\$	10.567,31	10.787,97	9.575,59										30.930,87
US\$ / TON	391,95	392,70	390,86										391,95

Fonte: MDIC

