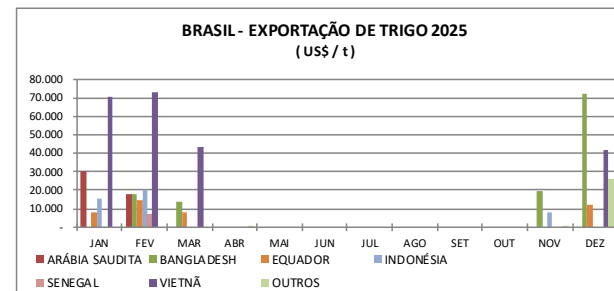



BRASIL - EXPORTAÇÃO DE TRIGO 2025 (POR PAÍIS)													
(t)													
PAÍSES	JAN	FEV	MAR	ABR	MAI	JUN	JUL	AGO	SET	OUT	NOV	DEZ	TOTAL
ARÁBIA SAUDITA													
- Volume (Ton/Liq)	131.329,37	77.805,00											209.134,37
- Valor - Fob (Us\$/Mil)	30.558,82	18.164,18											48.723,00
- Preço Médio (Us\$/Ton)	232,69	233,46											232,97
BANGLADESH													
- Volume (Ton/Liq)		75.930,00	57.614,45								87.430,25	319.843,97	540.818,66
- Valor - Fob (Us\$/Mil)		17.575,78	13.512,24								19.616,88	71.872,84	122.577,74
- Preço Médio (Us\$/Ton)		231,47	234,53								224,37	224,71	226,65
CHINA													
- Volume (Ton/Liq)		35.000,00											35.000,00
- Valor - Fob (Us\$/Mil)		19.704,65											19.704,65
- Preço Médio (Us\$/Ton)		562,99											562,99
EQUADOR													
- Volume (Ton/Liq)	36.000,00	66.170,00	33.000,00									52.800,00	187.970,00
- Valor - Fob (Us\$/Mil)	8.057,59	14.963,24	7.683,93									12.064,80	42.769,56
- Preço Médio (Us\$/Ton)	223,82	226,13	232,85									228,50	227,53
INDONÉSIA													
- Volume (Ton/Liq)	68.400,00	86.050,00									33.730,39		188.180,39
- Valor - Fob (Us\$/Mil)	15.650,20	20.044,07									7.646,14		43.340,41
- Preço Médio (Us\$/Ton)	228,80	232,94									226,68		230,31
SENEGAL													
- Volume (Ton/Liq)		31.394,01											31.394,01
- Valor - Fob (Us\$/Mil)		7.628,70											7.628,70
- Preço Médio (Us\$/Ton)		243,00											243,00
VIETNÃ													
- Volume (Ton/Liq)	315.949,61	321.467,30	189.451,00									186.489,66	1.013.357,57
- Valor - Fob (Us\$/Mil)	70.869,10	72.719,80	43.659,91									41.631,14	228.879,94
- Preço Médio (Us\$/Ton)	224,31	226,21	230,45									223,24	225,86
NIGÉRIA													
- Volume (Ton/Liq)				120.597,30									120.597,30
- Valor - Fob (Us\$/Mil)				27.516,27									27.516,27
- Preço Médio (Us\$/Ton)				228,17									228,17
OUTROS													
- Volume (Ton/Liq)				0,19						0,02	117.508,95		117.509,16
- Valor - Fob (Us\$/Mil)				2,93						0,13	26.334,12		26.337,18
- Preço Médio (Us\$/Ton)											224,10		224,10
TOTAL													
- Volume (Ton/Liq).	551.678,98	693.817,31	280.066,45	120.597,49							121.160,66	676.642,57	2.443.963,45
- Valor - Fob (Us\$/Mil).	125.135,70	170.800,41	64.856,08	27.519,20							27.263,15	151.902,90	567.477,44
- Preço Médio (Us\$/Ton).	226,83	246,17	231,57	228,19							225,02	224,50	232,20

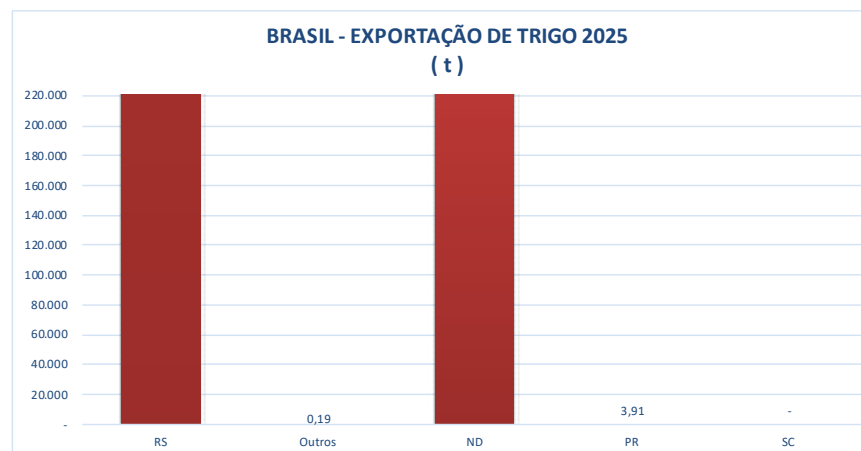
Fonte: MDIC



BRASIL - EXPORTAÇÃO DE TRIGO 2025 (POR PAÍS)													
(t)													
ESTADOS	JAN	FEV	MAR	ABR	MAI	JUN	JUL	AGO	SET	OUT	NOV	DEZ	TOTAL
PARANÁ													
- Volume (Ton/Liq)												3,91	3,91
- Valor - Fob (Us\$/Mil)												0,89	0,89
- Preço Médio (Us\$/Ton)												228,43	228,43
RIO GRANDE DO SUL													
- Volume (Ton/Liq)	551.678,98	499.978,81	198.738,47	92.597,30							96.160,64	568.138,67	2.007.292,86
- Valor - Fob (Us\$/Mil)	125.135,70	114.425,46	46.274,19	21.118,27							21.638,02	127.558,81	456.150,44
- Preço Médio (Us\$/Ton)	226,83	228,86	232,84	228,07							225,02	224,52	227,25
SANTA CATARINA													
- Volume (Ton/Liq)													
- Valor - Fob (Us\$/Mil)													
- Preço Médio (Us\$/Ton)													
NÃO DECLARADO													
- Volume (Ton/Liq)		193.837,50	81.327,00	28.000,00							25.000,00	108.500,00	436.664,50
- Valor - Fob (Us\$/Mil)		56.374,95	18.581,93	6.398,00							5.625,00	24.343,20	111.323,08
- Preço Médio (Us\$/Ton)		290,84	228,48	228,50							225,00	224,36	254,94
OUTROS													
- Volume (Ton/Liq)				0,19									0,19
- Valor - Fob (Us\$/Mil)				2,96									2,96
- Preço Médio (Us\$/Ton)													
TOTAL													
- Volume (Ton/Liq)	551.678,98	693.816,31	280.065,47	120.597,49							121.160,64	676.642,57	2.443.961,45
- Valor - Fob (Us\$/Mil)	125.135,70	170.800,41	64.856,12	27.519,23							27.263,02	151.902,90	567.477,38
- Preço Médio (Us\$/Ton)	226,83	246,18	231,57	228,19							225,02	224,50	232,20

Fonte: MDIC

ESTADO	SIGLA	t	%
Rio Grande Do Sul	RS	2.007.292,86	82,13
Outros	Outros	0,19	0,00
NÃO DECLARADO	ND	436.664,50	17,87
Paraná	PR	3,91	0,00
Santa Catarina	SC		
TOTAL		2.443.961,45	100,00



BRASIL - EXPORTAÇÃO DE TRIGO 2025 (POR PAÍS)													
(t)													
ANO / MÊS	JAN	FEV	MAR	ABR	MAI	JUN	JUL	AGO	SET	OUT	NOV	DEZ	TOTAL
2021													
TONELADA	357.679,52	121.330,82	45.341,51					21.014,76			14.029,31	540.515,15	1.085.881,76
MIL US\$	76.549,36	23.933,58	12.231,29					4.013,82			76.549,36	157.392,53	274.120,58
US\$ / TON	214,02	197,26	269,76					191,00			291,19		252,44
2022													
TONELADA	648.060,10	836.628,47	800.801,87	154.096,34	117.119,38	47.020,02				162,00	71.959,04	533.931,42	3.209.778,64
MIL US\$	190.929,76	246.525,85	245.562,41	55.184,79	37.539,92	18.251,02				57,35	25.130,40	183.153,10	1.002.334,60
US\$ / TON	294,62	294,67	306,65	358,12	320,53	388,15				354,01	349,23	343,03	312,28
2023													
TONELADA	561.471,64	536.702,17	646.377,97	281.680,56	70.805,07			189,01		7.350,00		295.320,81	2.399.897,22
MIL US\$	181.935,68	174.755,56	212.200,69	85.958,60	22.155,72			46,03		1.543,52			741.844,57
US\$ / TON	324,03	325,61	328,29	305,16	312,91			243,52		210,00		214,17	309,12
2024													
TONELADA	1.020.208,98	276.180,72	830.254,38	369.554,51	55.018,76	25.873,12	5.088,48				10,00	344.244,60	2.926.433,54
MIL US\$	245.555,78	59.268,64	176.635,11	76.240,27	10.732,99	5.609,33	1.348,45				6,26	76.061,99	651.458,82
US\$ / TON	240,69	214,60	212,75	206,30	195,08	216,80	265,00				626,21	220,95	222,61
2025													
TONELADA	551.678,98	693.816,31	280.066,45	120.597,49							121.160,66	676.642,57	2.443.962,45
MIL US\$	125.135,70	170.800,41	64.856,08	27.519,23							27.263,15	151.902,90	567.477,47
US\$ / TON	226,83	246,18	231,57	228,19							225,02	224,50	232,20

