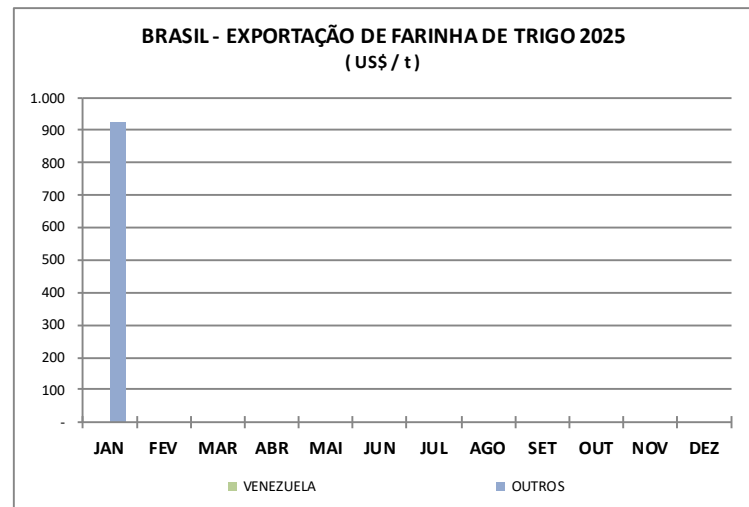



EXPORTAÇÃO DE FARINHA DE TRIGO 2025													
(t)													
PAÍSES	JAN	FEV	MAR	ABR	MAI	JUN	JUL	AGO	SET	OUT	NOV	DEZ	TOTAL
VENEZUELA													
- Volume (Ton/Liq)													
- Valor - Fob (Us\$/Mil)													
- Preço Médio (Us\$/Ton)													
OUTROS													
- Volume (Ton/Liq)	114,92												114,92
- Valor - Fob (Us\$/Mil)	106,75												106,75
- Preço Médio (Us\$/Ton)	928,97												928,97
TOTAL													
- Volume (Ton/Liq)	114,92												114,92
- Valor - Fob (Us\$/Mil)	106,75												106,75
- Preço Médio (Us\$/Ton)	928,97												928,97

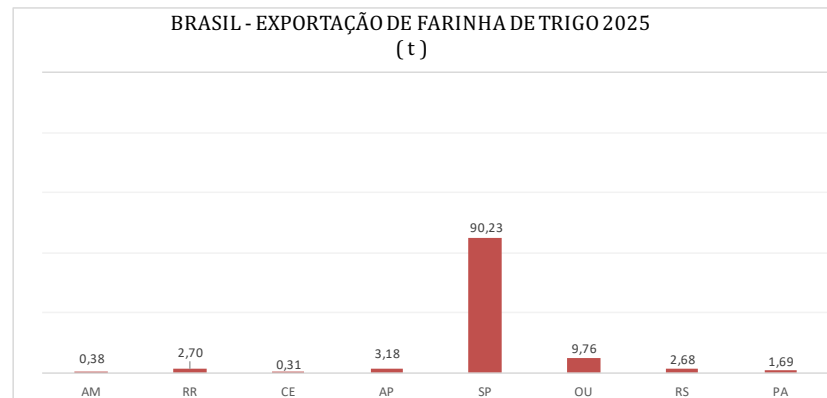
Fonte: MDIC



EXPORTAÇÃO DE FARINHA DE TRIGO 2025													
(t)													
ESTADOS	JAN	FEV	MAR	ABR	MAI	JUN	JUL	AGO	SET	OUT	NOV	DEZ	TOTAL
AMAZONAS													
- Volume (Ton/Liq)	0,38												0,38
- Valor - Fob (Us\$/Mil)	1,02												1,02
- Preço Médio (Us\$/Ton)	2.667,54												2.667,54
CEARÁ													
- Volume (Ton/Liq)	0,31												0,31
- Valor - Fob (Us\$/Mil)	0,47												0,47
- Preço Médio (Us\$/Ton)	1.517,68												1.517,68
PARÁ													
- Volume (Ton/Liq)	1,69												1,69
- Valor - Fob (Us\$/Mil)	1,90												1,90
- Preço Médio (Us\$/Ton)	1.123,67												1.123,67
PARANÁ													
- Volume (Ton/Liq)	3,18												3,18
- Valor - Fob (Us\$/Mil)	2,84												2,84
- Preço Médio (Us\$/Ton)	893,78												893,78
RIO DE JANEIRO													
- Volume (Ton/Liq)	3,98												3,98
- Valor - Fob (Us\$/Mil)	5,81												5,81
- Preço Médio (Us\$/Ton)	9,76												1.459,82
RIO GRANDE DO SUL													
- Volume (Ton/Liq)	2,68												2,68
- Valor - Fob (Us\$/Mil)	2,38												2,38
- Preço Médio (Us\$/Ton)	887,60												887,60
RORAIMA													
- Volume (Ton/Liq)	2,70												2,70
- Valor - Fob (Us\$/Mil)	1,84												1,84
- Preço Médio (Us\$/Ton)	681,11												681,11
SÃO PAULO													
- Volume (Ton/Liq)	90,23												90,23
- Valor - Fob (Us\$/Mil)	76,51												76,51
- Preço Médio (Us\$/Ton)	847,91												847,91
OUTROS													
- Volume (Ton/Liq)	9,76												9,76
- Valor - Fob (Us\$/Mil)	13,98												13,98
- Preço Médio (Us\$/Ton)	1.433,37												1.433,37
TOTAL													
- Volume (Ton/Liq)	114,91												114,91
- Valor - Fob (Us\$/Mil)	106,75												106,75
- Preço Médio (Us\$/Ton)	929,01												929,01

Fonte: MDIC

ESTADO	SIGLA	t	%
Amazonas	AM	0,38	0,344
Roraima	RR	2,70	2,434
Ceará	CE	0,31	0,280
Paraná	AP	3,18	2,869
São Paulo	SP	90,23	81,340
Outros	OU	9,76	8,795
Rio Grande do Sul	RS	2,68	2,414
Pará	PA	1,69	1,523
TOTAL		110,93	100,00



EXPORTAÇÃO DE FARINHA DE TRIGO 2025

(t)

ANO / MÊS	JAN	FEV	MAR	ABR	MAI	JUN	JUL	AGO	SET	OUT	NOV	DEZ	TOTAL
2021													
TONELADA	3.413,70	4.712,96	3.521,27	4.529,96	2.869,48	5.466,08	5.942,18	2.654,74	2.066,49	336,32	480,63	8.828,71	44.822,52
MIL US\$	1.718,78	2.372,53	1.779,88	2.289,67	1.531,19	2.953,46	3.371,61	1.598,14	1.259,00	211,89	268,36	4.712,00	24.066,49
US\$ / TON	503,49	503,40	505,46	505,45	533,61	540,32	567,40	602,00	609,24	630,01	558,35	533,71	536,93
2022													
TONELADA	1.480,40	1.592,29	2.738,21	2.943,52	1.166,86	2.352,10	1.292,52	2.104,88	770,43	695,88	1.684,67	860,77	19.682,53
MIL US\$	743,68	896,43	1.748,12	1.910,72	804,33	1.766,62	947,86	1.761,09	683,54	573,74	1.379,71	655,97	13.871,79
US\$ / TON	502,35	562,98	638,42	649,13	689,31	751,08	733,34	836,67	887,22	824,48	818,98	762,07	704,78
2023													
TONELADA	2.330,19	1.142,97	1.219,71	1.079,92	364,40	238,21	1.104,01	1.515,63	548,49	277,76	419,89	122,62	10.363,79
MIL US\$	1.976,98	966,96	1.038,41	955,61	300,12	198,62	935,82	924,71	437,21	185,00	271,79	107,44	8.298,66
US\$ / TON	848,42	846,01	851,35	884,89	823,59	833,81	847,65	610,12	797,11	666,03	647,28	876,20	800,74
2024													
TONELADA	204,09	121,29	504,61	183,28	259,31	356,30	127,84	78,11	101,51	164,98	106,02	110,72	2.318,06
MIL US\$	213,51	126,61	423,74	146,14	179,88	225,56	88,18	63,41	75,67	129,18	73,17	92,02	1.837,07
US\$ / TON	1.046,13	1.043,82	839,73	797,35	693,71	633,06	689,77	811,88	745,45	783,03	690,12	831,11	792,50
2025													
TONELADA	114,92												114,92
MIL US\$	106,75												106,75
US\$ / TON	928,97												928,97

Fonte: MDIC

