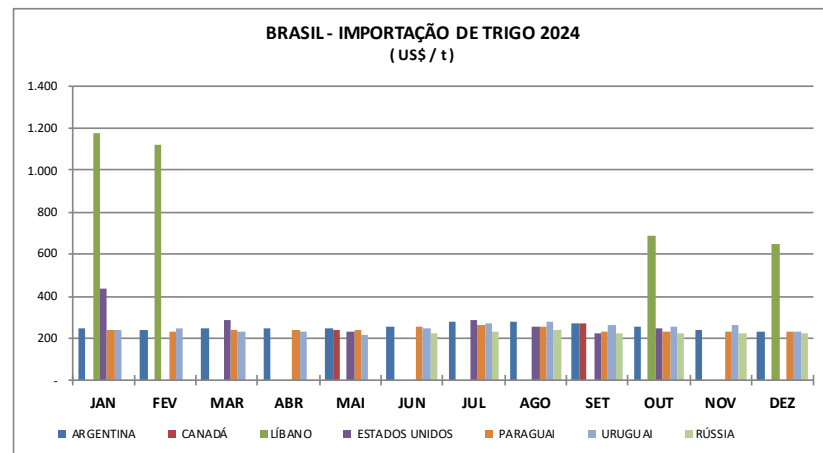
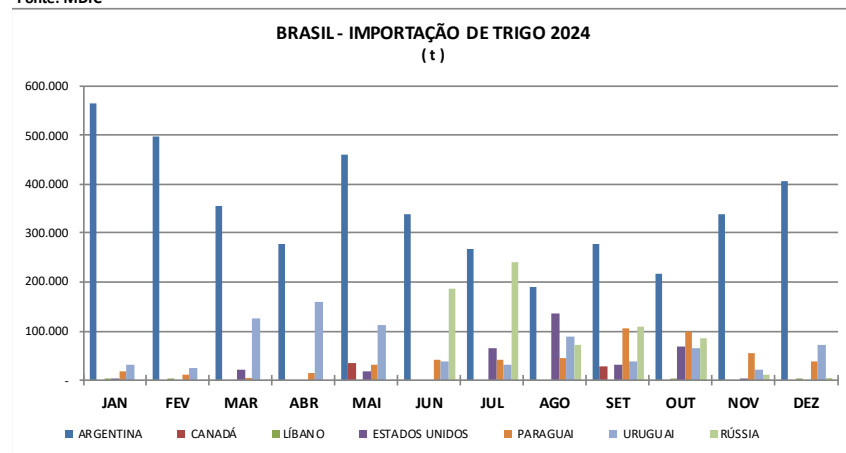


BRASIL - IMPORTAÇÃO DE TRIGO 2024 (POR PAÍS)													
PAÍSES	(t)												TOTAL
	JAN	FEV	MAR	ABR	MAI	JUN	JUL	AGO	SET	OUT	NOV	DEZ	
ARGENTINA													
- Volume (Ton/Liq)	563.680,05	497.792,12	357.116,13	277.859,58	461.247,55	338.989,90	267.890,65	189.490,02	279.443,24	217.284,89	339.812,11	407.486,10	4.198.092,35
- Valor - Fob (Us\$/Mil)	141.061,80	119.974,61	89.203,92	67.777,40	112.511,49	87.176,25	73.764,18	52.012,66	75.934,36	55.880,19	81.253,29	93.763,90	1.050.314,04
- Preço Médio (Us\$/Ton)	250,25	241,01	249,79	243,93	243,93	257,16	275,35	274,49	271,73	257,17	239,11	230,10	250,19
CANADÁ													
- Volume (Ton/Liq)					35.022,80				27.000,02				62.022,82
- Valor - Fob (Us\$/Mil)					8.389,45				7.262,47				15.651,91
- Preço Médio (Us\$/Ton)					239,54				268,98				252,36
LÍBANO													
- Volume (Ton/Liq)	14,20	4,35								16,97		11,19	46,70
- Valor - Fob (Us\$/Mil)	16,65	4,90								11,68		7,27	40,49
- Preço Médio (Us\$/Ton)	1.172,50	1.124,71								688,49		649,74	867,01
ESTADOS UNIDOS													
- Volume (Ton/Liq)	524,78		22.303,16		16.499,70		65.000,00	134.514,59	33.095,33	68.799,09	0,31		340.736,97
- Valor - Fob (Us\$/Mil)	230,58		6.436,64		3.848,39		18.725,60	34.774,81	7.433,87	16.973,22	0,98		88.424,09
- Preço Médio (Us\$/Ton)	439,38		288,60		233,24		288,09	258,52	224,62	246,71			259,51
PARAGUAI													
- Volume (Ton/Liq)	18.800,05	10.712,89	5.390,00	15.100,00	32.900,00	41.272,56	40.625,20	43.342,00	104.236,34	100.500,00	56.096,00	36.693,00	505.668,04
- Valor - Fob (Us\$/Mil)	4.438,24	2.493,54	1.274,30	3.577,50	7.945,57	10.500,18	10.509,77	11.096,49	24.442,25	23.553,31	13.054,84	8.369,99	121.255,96
- Preço Médio (Us\$/Ton)	236,08	232,76	236,42	236,92	241,51	254,41	258,70	256,02	234,49	234,36	232,72	228,11	239,79
RÚSSIA													
- Volume (Ton/Liq)						187.312,77	240.802,31	73.001,35	109.699,57	86.113,77	10.000,00	5.000,00	711.929,77
- Valor - Fob (Us\$/Mil)						41.307,55	56.218,25	17.390,48	24.052,23	19.412,69	2.227,50	1.113,75	161.722,44
- Preço Médio (Us\$/Ton)						220,53	233,46	238,22	219,26	225,43	222,75	222,75	227,16
URUGUAI													
- Volume (Ton/Liq)	31.009,98	23.036,35	125.686,86	161.332,43	111.467,92	37.029,18	31.905,80	87.341,01	38.651,16	66.860,14	21.618,43	71.723,01	807.662,25
- Valor - Fob (Us\$/Mil)	7.500,45	5.593,62	28.809,08	36.718,44	24.383,90	9.173,75	8.718,72	24.019,35	10.030,79	17.254,09	5.620,79	16.801,11	194.624,10
- Preço Médio (Us\$/Ton)	241,87	242,82	229,21	227,59	218,75	247,74	273,26	275,01	259,52	258,06	260,00	234,25	240,97
TOTAL													
- Volume (Ton/Liq)	614.029,06	531.545,71	510.496,15	454.292,01	657.137,97	604.604,42	646.223,96	527.688,98	592.125,66	539.574,86	427.526,85	520.913,29	6.626.158,90
- Valor - Fob (Us\$/Mil)	153.247,71	128.066,67	125.723,95	108.073,34	157.078,79	148.157,72	167.936,52	139.293,78	149.155,96	133.085,18	102.157,41	120.056,02	1.632.033,04
- Preço Médio (Us\$/Ton)	249,58	240,93	246,28	237,89	239,03	245,05	259,87	263,97	251,90	246,65	238,95	230,47	246,30

Fonte: MDIC



BRASIL - IMPORTAÇÃO DE TRIGO 2024 (POR PAÍS)													
(t)													
ESTADOS	JAN	FEV	MAR	ABR	MAI	JUN	JUL	AGO	SET	OUT	NOV	DEZ	TOTAL
AMAZONAS													
- Volume (Ton/Liq)	14.000,00	17.000,84			6.800,00		10.200,00			7.500,00		10.000,00	65.500,84
- Valor - Fob (Us\$/Mil)	3.430,00	4.012,20			1.625,20		2.625,80			1.670,63		2.390,00	15.753,82
- Preço Médio (Us\$/Ton)	245,00	236,00			239,00		257,43			222,75		239,00	240,51
BAHIA													
- Volume (Ton/Liq)	83.698,10	86.083,83	57.813,20	49.023,36	22.479,91	51.275,27	109.033,79	34.310,00	102.081,10	36.982,72	29.000,00	56.390,90	718.172,19
- Valor - Fob (Us\$/Mil)	19.834,92	20.376,29	14.110,47	11.410,72	5.080,46	12.209,16	27.025,58	9.176,85	24.069,61	8.159,02	7.051,70	13.409,37	171.914,12
- Preço Médio (Us\$/Ton)	236,98	236,70	244,07	232,76	226,00	238,11	247,86	267,47	235,79	220,62	243,16	237,79	239,38
CEARÁ													
- Volume (Ton/Liq)	82.010,08	58.508,72	72.108,22	91.101,82	92.013,76	122.606,57	45.400,00	133.528,91	63.009,28	53.858,19	73.015,39	52.897,21	940.058,14
- Valor - Fob (Us\$/Mil)	19.779,22	13.716,56	17.315,13	20.607,03	21.404,50	28.670,68	11.423,48	34.156,00	16.804,83	13.270,34	17.345,82	12.454,05	226.947,65
- Preço Médio (Us\$/Ton)	241,18	234,44	240,13	226,20	232,62	233,84	251,62	255,79	266,70	246,39	237,56	235,44	241,42
ESPIRITO SANTO													
- Volume (Ton/Liq)	3.500,00	29.706,00					32.000,00	20.000,00					85.206,00
- Valor - Fob (Us\$/Mil)	920,51	7.387,20					9.458,87	5.375,90					23.142,48
- Preço Médio (Us\$/Ton)	263,00	248,68					295,59	268,80					271,61
GOIÁS													
- Volume (Ton/Liq)		13.750,00											13.750,00
- Valor - Fob (Us\$/Mil)		3.438,75											3.438,75
- Preço Médio (Us\$/Ton)		250,09											250,09
MARANHÃO													
- Volume (Ton/Liq)	22.550,00		10.000,00			10.000,00		5.470,00	5.000,00			6.050,00	59.070,00
- Valor - Fob (Us\$/Mil)	5.682,60		2.380,00			2.165,00		1.465,96	1.447,50			1.379,40	14.520,46
- Preço Médio (Us\$/Ton)	252,00		238,00			216,50		268,00	289,50			228,00	245,82
MATO GROSSO DO SUL													
- Volume (Ton/Liq)	4.400,00	3.450,00				2.800,00	1.000,00	1.990,00	4.790,00	22.920,00	9.300,00	3.000,00	53.650,00
- Valor - Fob (Us\$/Mil)	1.102,40	861,15				730,49	257,00	506,23	1.146,83	5.520,95	2.248,50	709,00	13.082,54
- Preço Médio (Us\$/Ton)	250,55	249,61				260,89	257,00	254,39	239,42	240,88	241,77	236,33	243,85
MINAS GERAIS													
- Volume (Ton/Liq)	1.900,00	30,00	5.800,00	5.000,00		1.641,00	2.000,00		2.000,00	4.002,08	14.300,00	5.500,00	42.173,08
- Valor - Fob (Us\$/Mil)	551,00	8,24	1.395,50	1.430,56		482,73	590,00		504,00	1.048,61	3.433,00	1.220,00	10.663,63
- Preço Médio (Us\$/Ton)	290,00	274,50	240,60	286,11		294,17	295,00		252,00	262,02	240,07	221,82	252,85
PARÁ													
- Volume (Ton/Liq)	18.286,53	15.830,47	24.940,92	13.000,00	38.920,90	6.000,00	43.143,00	12.500,00	11.000,00	23.000,00	10.000,00	15.000,00	231.621,82
- Valor - Fob (Us\$/Mil)	4.607,60	3.874,26	5.914,47	3.094,00	9.084,28	1.299,00	10.697,04	3.350,00	3.184,50	5.542,50	2.227,50	3.503,75	56.378,90
- Preço Médio (Us\$/Ton)	251,97	244,73	237,14	238,00	233,40	216,50	247,94	268,00	289,50	240,98	222,75	233,58	243,41
PARAÍBA													
- Volume (Ton/Liq)		11.011,26		16.000,00	40.486,25		27.028,81		23.347,73	18.623,89	16.000,00	15.429,72	167.927,65
- Valor - Fob (Us\$/Mil)		2.609,67		3.887,04	8.697,72		6.131,70		5.070,53	4.186,23	3.872,00	3.289,77	37.744,66
- Preço Médio (Us\$/Ton)		237,00		242,94	214,83		226,86		217,17	224,78	242,00	213,21	224,77
PARANÁ													
- Volume (Ton/Liq)	84.358,78	7.232,89	32.590,00	45.647,75	64.573,89	59.987,56	62.195,20	60.352,00	135.084,25	92.080,00	44.796,00	67.803,00	756.701,32
- Valor - Fob (Us\$/Mil)	20.438,12	1.624,16	7.693,50	10.692,98	15.331,37	15.255,86	16.823,59	16.391,26	33.094,35	21.540,08	10.344,34	15.489,27	184.718,87
- Preço Médio (Us\$/Ton)	242,28	224,55	236,07	234,25	237,42	254,32	270,50	271,59	244,99	233,93	230,92	228,45	244,11
PERNAMBUCO													
- Volume (Ton/Liq)	27.501,23	27.321,05	74.741,65	28.527,65	87.458,82	79.506,10	50.009,70	48.032,64	55.001,39	87.415,52	26.488,00	42.372,87	634.376,62
- Valor - Fob (Us\$/Mil)	6.600,34	6.853,49	17.483,23	6.504,50	21.683,32	18.571,04	13.110,00	12.516,24	13.979,50	21.690,72	6.090,21	9.765,80	154.848,38
- Preço Médio (Us\$/Ton)	240,00	250,85	233,92	228,01	247,93	233,58	262,15	260,58	254,17	248,13	229,92	230,47	244,10
PIAUI													
- Volume (Ton/Liq)	5.031,91	5.878,27	5.673,57	1.211,11	15.214,51	1598,17	1.211,64	10.377,15	1.585,20	6.803,31	9.592,37	4.505,08	68.682,29
- Valor - Fob (Us\$/Mil)	1.195,95	1.403,46	1.356,12	291,10	3.669,12	466,00	368,48	3.094,91	445,85	1.759,37	2.300,09	1.062,63	17.413,07
- Preço Médio (Us\$/Ton)	237,67	238,75	239,02	240,36	241,16	291,58	304,11	298,24	281,26	258,61	239,78	235,87	253,53
RIO DE JANEIRO													
- Volume (Ton/Liq)	46.078,00	13.000,00	60.000,00	55.947,80	33.000,00	60.350,00	48.498,58	30.122,21	33.000,00	56.361,00	35.950,00	68.032,58	540.340,17
- Valor - Fob (Us\$/Mil)	12.988,12	3.328,00	16.905,00	14.169,01	8.685,48	14.837,90	12.459,61	8.292,52	7.871,00	14.726,14	8.749,00	15.876,60	138.888,37
- Preço Médio (Us\$/Ton)	281,87	256,00	281,75	253,25	263,20	245,86	256,91	275,30	238,52	261,28	243,37	233,37	257,04

BRASIL - IMPORTAÇÃO DE TRIGO 2024 (POR PAÍS)													
(t)													
ESTADOS	JAN	FEV	MAR	ABR	MAI	JUN	JUL	AGO	SET	OUT	NOV	DEZ	TOTAL
RIO GRANDE DO NORTE													
- Volume (Ton/Liq)	18.010,65		8.000,00	32.525,87	21.132,54	28.000,00	18.130,00	30.000,00	13.066,07	12.000,00	17.260,35	20.000,00	218.125,49
- Valor - Fob (Us\$/Mil)	4.434,64		1.848,00	7.523,33	4.477,43	5.927,25	4.437,32	6.801,17	2.829,37	2.970,00	4.177,01	4.264,20	49.689,70
- Preço Médio (Us\$/Ton)	246,22		231,00	231,30	211,87	211,69	244,75	226,71	216,54	247,50	242,00	213,21	227,80
RIO GRANDE DO SUL													
- Volume (Ton/Liq)	94.502,29	148.120,07	62.720,59	41.504,00	94.363,03	3.025,00	66.524,00	6.777,66	48.820,00	31.304,00	29.006,00	60.538,28	687.204,92
- Valor - Fob (Us\$/Mil)	22.607,50	35.282,00	14.154,70	9.683,11	21.217,17	676,70	18.826,70	1.554,81	13.194,87	8.305,51	6.930,57	13.577,64	166.011,28
- Preço Médio (Us\$/Ton)	239,23	238,20	225,68	233,31	224,85	223,70	283,01	229,40	270,28	265,32	238,94	224,28	241,57
SANTA CATARINA													
- Volume (Ton/Liq)	1.000,00			500,00	5.500,00	42.004,18	6.000,00	5.000,00	2.646,34				62.650,52
- Valor - Fob (Us\$/Mil)	237,00			120,50	1.355,00	10.634,55	1.578,00	1.299,00	599,72				15.823,77
- Preço Médio (Us\$/Ton)	237,00			241,00	246,36	253,18	263,00	259,80	226,62				252,57
SÃO PAULO													
- Volume (Ton/Liq)	107.201,49	66.662,32	96.108,00	74.302,64	121.610,88	135.810,56	123.849,23	129.228,41	91.694,31	86.724,15	112.818,74	93.393,66	1.239.404,38
- Valor - Fob (Us\$/Mil)	28.837,80	16.580,85	25.167,83	18.659,46	30.863,63	36.231,38	32.123,37	35.312,93	24.913,52	22.695,10	27.387,68	21.664,54	320.438,09
- Preço Médio (Us\$/Ton)	269,01	248,73	261,87	251,13	253,79	266,78	259,37	273,26	271,70	261,69	242,76	231,97	258,54
SERGIPE													
- Volume (Ton/Liq)		27.960,00			13.583,48								41.543,48
- Valor - Fob (Us\$/Mil)		6.710,40			3.904,09								10.614,49
- Preço Médio (Us\$/Ton)		240,00											255,50
TOTAL													
- Volume (Ton/Liq)	614.029,06	531.545,71	510.496,15	454.292,01	657.137,97	604.604,42	646.223,96	527.688,98	592.125,66	539.574,86	427.526,85	520.913,29	6.626.158,90
- Valor - Fob (Us\$/Mil)	153.247,71	128.066,67	125.723,95	108.073,34	157.078,79	148.157,72	167.936,52	139.293,78	149.155,96	133.085,18	102.157,41	120.056,02	1.632.033,04
- Preço Médio (Us\$/Ton)	249,58	240,93	246,28	237,89	239,03	245,05	259,87	263,97	251,90	246,65	238,95	230,47	246,30

Fonte: MDIC

ESTADO	SIGLA	t	%
São Paulo	SP	1.239.404,38	18,70
Ceará	CE	940.058,14	14,19
Bahia	BA	718.172,19	10,84
Rio Grande Do Sul	RS	687.204,92	10,37
Paraná	PR	756.701,32	11,42
Pernambuco	PE	634.376,62	9,57
Rio De Janeiro	RJ	540.340,17	8,15
Pará	PA	231.621,82	3,50
Rio Grande do Norte	RN	218.125,49	3,29
Paraíba	PB	167.927,65	2,53
Espírito Santo	ES	85.206,00	1,29
Minas Gerais	MG	42.173,08	0,64
Maranhão	MA	59.070,00	0,89
Amazonas	AM	65.500,84	0,99
Santa Catarina	SC	62.650,52	0,95
Mato Grosso do Sul	MS	53.650,00	0,81
Outros	OU	82.432,29	1,24
TOTAL		6.626.158,90	100,00

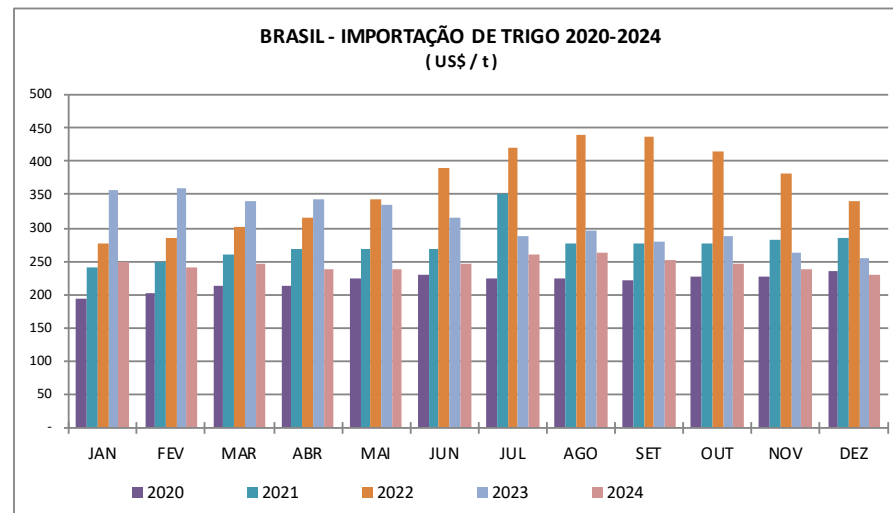
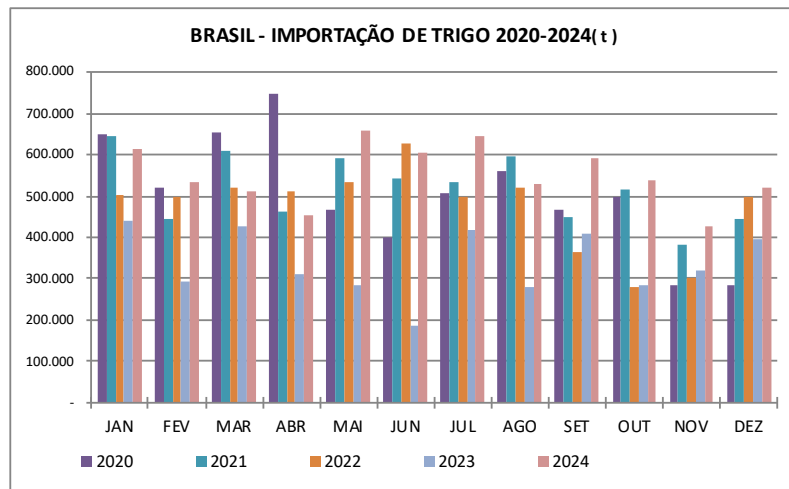
ESTADO	2023	2024	VARIAÇÃO
São Paulo	898.252,36	1.239.404,38	37,98%
Ceará	701.899,45	940.058,14	33,93%
Bahia	489.984,04	718.172,19	46,57%
Rio Grande Do Sul	104.515,61	687.204,92	557,51%
Paraná	252.773,52	756.701,32	199,36%
Pernambuco	419.198,42	634.376,62	51,33%
Rio De Janeiro	417.194,56	540.340,17	29,52%
Pará	204.028,01	231.621,82	13,52%
Rio Grande do Norte	198.056,92	218.125,49	10,13%
Paraíba	141.996,05	167.927,65	18,26%
Espírito Santo	87.878,48	85.206,00	-3,04%
Minas Gerais	36.410,31	42.173,08	15,83%
Maranhão	51.971,52	59.070,00	13,66%
Amazonas	35.572,07	65.500,84	84,14%
Santa Catarina	20.027,74	62.650,52	212,82%
Mato Grosso do Sul	37.322,00	53.650,00	43,75%
Outros	83.746,49	82.432,29	-1,57%
TOTAL	4.181.495,94	6.626.158,90	58,46%

BRASIL - IMPORTAÇÃO DE TRIGO 2024 (POR PAÍS)

(t)

ANO / MÊS	JAN	FEV	MAR	ABR	MAI	JUN	JUL	AGO	SET	OUT	NOV	DEZ	TOTAL
2020													
TONELADA	648.387,80	522.203,16	655.866,20	747.718,89	467.251,62	401.017,27	508.980,54	562.318,35	467.017,51	495.774,71	284.069,82	283.515,45	6.044.121,30
MIL US\$	126.087,05	105.974,35	140.210,66	160.317,78	104.292,84	92.328,17	114.150,37	126.691,70	103.200,84	112.581,15	64.564,91	66.902,50	1.317.302,32
US\$ / TON	194,45	202,94	213,78	214,41	223,19	230,24	224,27	225,30	221,00	227,08	227,29	235,97	219,99
2021													
TONELADA	644.149,98	446.602,78	611.063,47	463.416,67	590.579,53	541.583,98	534.879,76	594.328,07	447.708,59	517.577,06	381.036,86	443.498,20	6.216.424,94
MIL US\$	154.963,25	110.961,27	158.994,45	124.536,76	159.271,44	145.659,53	187.312,77	164.228,29	123.393,45	143.583,35	107.658,63	126.412,02	1.706.975,21
US\$ / TON	240,57	248,46	260,19	268,74	269,69	268,95	350,20	276,33	275,61	277,41	282,54	285,03	275,31
2022													
TONELADA	501.649,61	498.765,05	521.890,45	511.712,13	533.250,86	627.492,94	499.156,30	521.724,79	363.472,90	281.846,76	302.925,03	498.632,17	5.662.518,97
MIL US\$	138.383,09	141.580,79	157.581,88	161.189,64	182.606,19	244.024,70	209.869,82	229.852,15	158.334,48	117.144,68	115.381,90	170.341,12	2.026.230,42
US\$ / TON	275,86	283,86	301,94	315,00	342,44	388,89	420,45	440,56	435,62	415,63	380,89	341,62	361,90
2023													
MIL US\$	439.704,85	291.612,79	428.392,84	312.816,13	283.540,94	187.312,77	418.547,05	279.535,39	409.457,08	283.064,91	321.425,03	395.756,39	4.181.495,94
US\$ / TON	156.638,16	105.202,97	145.369,25	106.989,98	94.608,32	41.307,55	120.617,69	82.783,88	114.179,82	81.163,09	84.243,89	100.578,33	1.292.869,49
US\$ / TON	356,23	360,76	339,34	342,02	333,67	316,37	288,18	296,15	278,86	286,73	262,09	254,14	309,19
2024													
TONELADA	614.029,06	531.545,71	510.496,15	454.292,01	657.137,97	604.604,42	646.223,96	527.688,98	592.125,66	539.574,86	427.526,85	520.913,29	6.626.158,90
MIL US\$	153.247,71	128.066,67	125.723,95	108.073,34	157.078,79	148.157,72	167.936,52	139.293,78	149.155,96	133.085,18	102.157,41	120.056,02	1.632.033,04
US\$ / TON	249,58	240,93	246,28	237,89	239,03	245,05	259,87	263,97	251,90	246,65	238,95	230,47	246,30

Fonte: MDIC



BRASIL - IMPORTAÇÃO DE TRIGO 2015 - 2024

(t)

ANO / MÊS	JAN	FEV	MAR	ABR	MAI	JUN	JUL	AGO	SET	OUT	NOV	DEZ	TOTAL ACUMULADO
2015													
TONELADA	332.485,15	409.153,30	475.844,23	406.457,22	430.511,81	416.593,67	551.295,60	327.408,41	387.872,43	477.990,14	490.420,14	464.404,17	5.170.436,28
MIL US\$	89.454,81	104.383,05	120.739,08	101.115,81	105.664,11	101.228,21	338.989,90	75.117,43	87.443,43	105.879,71	104.571,66	93.930,88	1.216.474,11
US\$ / TON	269,05	255,12	253,74	248,77	245,44	242,99	614,90	229,43	225,44	221,51	213,23	202,26	235,27
2016													
TONELADA	378.442,68	373.632,90	634.977,18	455.982,41	383.326,12	531.749,72	611.430,31	576.418,71	881.234,01	624.550,64	700.747,88	713.717,91	6.866.210,46
MIL US\$	76.048,93	72.241,31	124.406,75	86.869,14	74.116,96	102.033,30	118.699,65	113.508,07	177.663,55	122.178,31	135.298,46	132.300,48	1.335.364,90
US\$ / TON	200,95	193,35	195,92	190,51	193,35	191,88	194,13	196,92	201,61	195,63	193,08	185,37	194,39
2017													
TONELADA	593.333,91	482.499,98	588.118,10	460.874,16	499.364,74	457.944,18	502.570,62	656.011,24	461.941,82	415.637,50	476.206,99	420.822,99	6.015.326,22
MIL US\$	105.056,33	85.354,93	106.219,68	88.101,59	93.168,17	88.714,35	97.591,28	130.313,54	112.570,13	82.213,63	93.817,72	81.036,59	1.147.700,72
US\$ / TON	177,06	176,90	180,61	191,16	186,57	193,72	194,18	198,65	243,69	197,80	197,01	192,57	194,16
2018													
TONELADA	665.968,71	420.465,52	464.226,79	665.672,36	397.503,96	584.921,31	757.552,41	46.502,05	587.328,84	494.357,56	490.028,22	652.293,59	6.226.821,33
MIL US\$	124.318,80	78.587,80	87.732,02	130.238,57	83.514,57	37.691,92	181.929,13	9.685,54	145.431,33	135.000,00	115.534,96	145.350,70	1.012.700,34
US\$ / TON	186,67	186,91	188,99	195,65	210,10	13.236,38	240,15	250,11	247,61	273,08	235,77	222,83	1.306,19
2019													
TONELADA	620.356,18	604.826,16	655.586,56	618.764,97	400.848,27	420.225,65	558.316,64	482.755,76	488.629,95	589.814,22	416.853,81	639.762,71	6.496.740,87
MIL US\$	139.330,45	137.898,24	153.873,32	148.145,32	94.673,48	98.970,27	127.814,82	110.778,40	113.824,44	135.273,11	89.559,37	123.658,91	28.752,00
US\$ / TON	224,60	228,00	234,71	239,42	236,18	235,53	228,93	229,48	232,95	229,35	229,35	193,37	228,49
2020													
TONELADA	648.387,80	522.203,16	655.866,20	747.718,89	467.251,62	401.017,27	508.980,54	562.318,35	467.017,51	495.774,71	284.069,82	283.515,45	6.044.121,30
MIL US\$	126.087,05	105.974,35	140.210,66	160.317,78	104.292,84	92.328,17	141.272,56	126.691,70	103.200,84	112.581,15	64.564,91	66.902,50	15.745,00
US\$ / TON	194,45	202,94	213,78	214,41	223,19	230,24	277,56	225,30	221,00	227,08	227,29	235,97	224,43
2021													
TONELADA	644.149,98	446.602,78	611.063,47	463.416,67	590.579,53	541.583,98	534.879,76	594.328,07	447.708,59	517.577,06	381.036,86	443.498,20	6.216.424,94
MIL US\$	154.963,25	110.961,27	158.994,45	124.536,76	159.271,44	145.659,53	187.312,77	164.228,29	123.393,45	143.583,35	107.658,63	126.412,02	42.560,09
US\$ / TON	240,57	248,46	260,19	268,74	269,69	268,95	350,20	276,33	275,61	277,41	282,54	285,03	275,31
2022													
TONELADA	501.649,61	498.765,05	521.890,45	511.712,13	533.250,86	627.492,94	499.156,30	521.724,79	363.472,90	281.846,76	302.925,03	498.632,17	5.662.518,97
MIL US\$	138.383,09	141.580,79	157.581,88	161.189,64	182.606,19	244.024,70	209.869,82	229.852,15	158.334,48	117.144,68	115.381,90	170.341,12	2.026.290,42
US\$ / TON	275,86	283,86	301,94	315,00	342,44	388,89	420,45	440,56	435,62	415,63	380,89	341,62	361,90
2023													
TONELADA	439.704,85	291.612,79	428.392,84	312.816,13	283.540,94	317.642,54	418.547,05	279.535,39	409.457,08	283.064,91	321.425,03	395.756,39	4.181.495,94
MIL US\$	156.638,16	105.202,97	145.369,25	106.989,98	94.608,32	100.494,11	120.617,69	82.783,88	114.179,82	81.163,09	84.243,89	100.578,33	1.292.869,49
US\$ / TON	356,23	360,76	339,34	342,02	333,67	316,37	288,18	296,15	278,86	286,73	262,09	254,14	309,19
2024													
TONELADA	614.029,06	531.545,71	510.496,15	454.292,01	657.137,97	604.604,42	646.223,96	527.688,98	592.125,66	539.574,86	427.526,85	520.913,29	6.626.158,90
MIL US\$	153.247,71	128.066,67	125.723,95	108.073,34	157.078,79	148.157,72	167.936,52	139.293,78	149.155,96	133.085,18	102.157,41	120.056,02	1.632.033,04
US\$ / TON	249,58	240,93	246,28	237,89	239,03	245,05	259,87	263,97	251,90	246,65	238,95	230,47	246,30