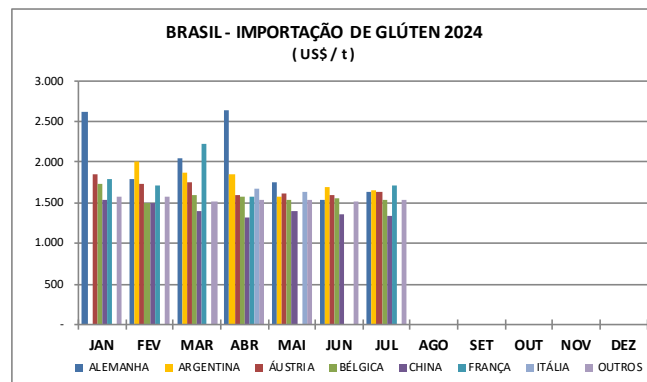
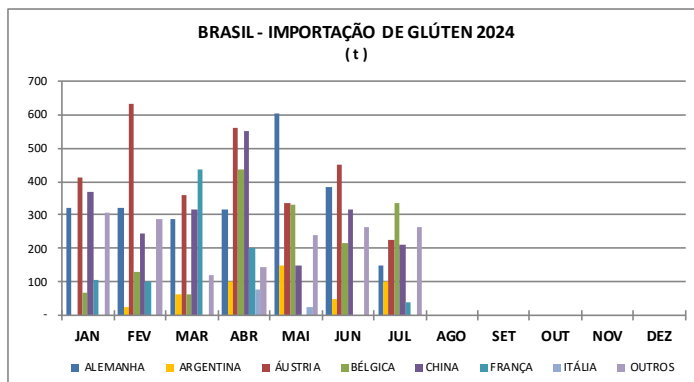


BRASIL - IMPORTAÇÃO DE GLÚTEN 2024 (POR PAÍSES)													
(t)													
PAÍSES	JAN	FEV	MAR	ABR	MAI	JUN	JUL	AGO	SET	OUT	NOV	DEZ	TOTAL
ALEMANHA													
- Volume (Ton/Liq)	320,00	320,00	287,00	318,00	601,50	381,50	150,00						2.378,00
- Valor - Fob (Us\$/Mil)	840,84	576,17	587,89	842,56	1.057,17	588,09	245,40						4.738,11
- Preço Médio (Us\$/Ton)	2.627,64	1.800,54	2.048,39	2.649,55	1.757,55	1.541,52	1.635,97						1.992,48
ARGENTINA													
- Volume (Ton/Liq)		25,00	65,00	100,00	150,00	50,00	102,50						492,50
- Valor - Fob (Us\$/Mil)		50,00	121,25	185,00	237,50	85,00	169,94						848,69
- Preço Médio (Us\$/Ton)		2.000,00	1.865,38	1.850,00	1.583,33	1.700,00	1.657,93						1.723,22
ÁUSTRIA													
- Volume (Ton/Liq)	410,00	630,00	357,50	562,50	337,50	450,00	225,00						2.972,50
- Valor - Fob (Us\$/Mil)	761,55	1.091,08	629,93	900,22	543,32	717,02	367,34						5.010,46
- Preço Médio (Us\$/Ton)	1.857,45	1.731,88	1.762,05	1.600,39	1.609,83	1.593,38	1.632,60						1.685,61
BÉLGICA													
- Volume (Ton/Liq)	67,50	129,00	64,98	434,63	330,00	214,50	334,01						1.574,61
- Valor - Fob (Us\$/Mil)	117,30	194,10	103,31	682,80	505,35	332,67	515,08						2.540,60
- Preço Médio (Us\$/Ton)	1.737,73	1.504,61	1.589,97	1.571,00	1.531,37	1.550,91	1.542,12						1.556,32
CHINA													
- Volume (Ton/Liq)	370,00	243,00	315,00	550,50	149,00	315,00	212,00						2.154,50
- Valor - Fob (Us\$/Mil)	568,40	362,58	438,61	721,33	209,48	425,14	285,15						3.010,68
- Preço Médio (Us\$/Ton)	1.536,21	1.492,11	1.392,40	1.310,31	1.405,87	1.349,65	1.345,03						1.397,39
FRANÇA													
- Volume (Ton/Liq)	105,00	100,00	437,85	200,00			40,00						882,85
- Valor - Fob (Us\$/Mil)	188,61	171,57	978,85	314,54			68,60						1.722,16
- Preço Médio (Us\$/Ton)	1.796,30	1.715,67	2.235,58	1.572,68			1.714,90						1.950,68
HUNGRIA													
- Volume (Ton/Liq)	173,25	80,25		122,85		269,33	241,50						887,18
- Valor - Fob (Us\$/Mil)	378,03	132,52		248,54		529,48	499,52						1.788,10
- Preço Médio (Us\$/Ton)	2.181,98	1.651,38		2.023,10		1.965,96	2.068,42						2.015,49
ITÁLIA													
- Volume (Ton/Liq)				75,00	25,00								100,00
- Valor - Fob (Us\$/Mil)				125,38	40,83								166,21
- Preço Médio (Us\$/Ton)				1.671,76	1.633,08								1.662,09
RÚSSIA													
- Volume (Ton/Liq)	60,00				82,50	165,00	82,50						390,00
- Valor - Fob (Us\$/Mil)	151,32				99,70	203,35	111,69						566,05
- Preço Médio (Us\$/Ton)	2.522,00				1.208,42	1.232,40	1.353,81						1.451,41
OUTROS													
- Volume (Ton/Liq)	308,00	288,25	121,50	145,50	241,50	265,75	263,00						1.633,50
- Valor - Fob (Us\$/Mil)	487,65	453,93	184,67	222,31	373,03	403,87	406,44						2.531,88
- Preço Médio (Us\$/Ton)	1.583,27	1.574,80	1.519,88	1.527,87	1.544,63	1.519,74	1.545,38						1.549,98
TOTAL													
- Volume (Ton/Liq).	1.813,75	1.815,50	1.648,83	2.508,98	1.917,00	2.111,08	1.650,51						13.465,63
- Valor - Fob (Us\$/Mil).	3.493,70	3.031,95	3.044,50	4.242,66	3.066,36	3.284,62	2.669,14						22.832,93
- Preço Médio (Us\$/Ton).	1.926,23	1.670,04	1.846,47	1.690,99	1.599,56	1.555,90	1.617,16						1.695,65

Fonte: MDIC

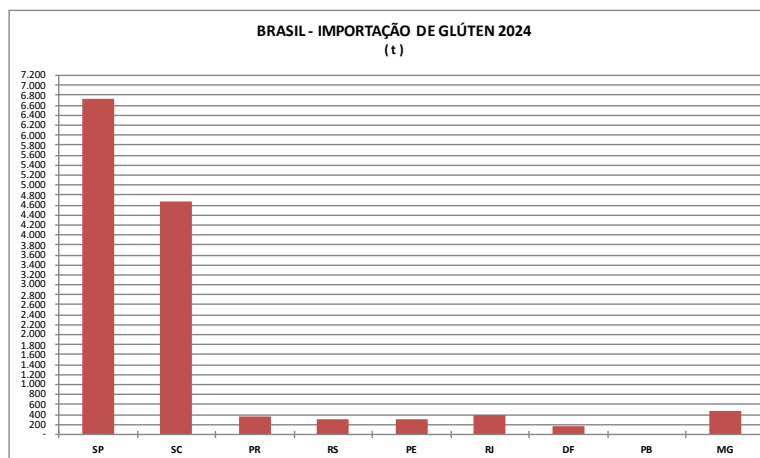


BRASIL - IMPORTAÇÃO DE GLÚTEN 2024 (POR PAÍS)													
(t)													
ESTADOS	JAN	FEV	MAR	ABR	MAI	JUN	JUL	AGO	SET	OUT	NOV	DEZ	TOTAL
BAHIA													
- Volume (Ton/Liq)							44,01						44,01
- Valor - Fob (Us\$/Mil)							65,78						65,78
- Preço Médio (Us\$/Ton)							1.494,85						1.494,85
DISTRITO FEDERAL													
- Volume (Ton/Liq)	20,00	40,00	22,50	22,50	22,50	22,50	22,50						172,50
- Valor - Fob (Us\$/Mil)	33,83	67,70	36,23	36,21	36,20	36,22	36,73						283,11
- Preço Médio (Us\$/Ton)	1.691,25	1.692,48	1.610,18	1.609,47	1.608,84	1.609,73	1.632,44						1.641,24
MINAS GERAIS													
- Volume (Ton/Liq)	116,00	120,00	48,00		96,00	48,00	48,00						476,00
- Valor - Fob (Us\$/Mil)	201,64	189,00	75,60		151,20	75,60	75,60						768,64
- Preço Médio (Us\$/Ton)	1.738,28	1.575,00	1.575,00		1.575,00	1.575,00	1.575,00						1.614,79
PARANÁ													
- Volume (Ton/Liq)	28,00	28,00		45,00		193,20	72,45						366,65
- Valor - Fob (Us\$/Mil)	49,62	46,54		70,23		395,45	148,15						709,99
- Preço Médio (Us\$/Ton)	1.772,29	1.662,07		1.560,62		2.046,84	2.044,91						1.936,44
PERNAMBUCO													
- Volume (Ton/Liq)	20,00	40,00	22,50	45,00	93,00	70,50	22,50						313,50
- Valor - Fob (Us\$/Mil)	33,81	67,69	36,24	72,41	148,95	112,58	36,73						508,40
- Preço Médio (Us\$/Ton)	1.690,40	1.692,23	1.610,44	1.609,00	1.601,66	1.596,89	1.632,44						1.621,70
RIO DE JANEIRO													
- Volume (Ton/Liq)	60,00	65,00	90,00	67,50	67,50	45,00							395,00
- Valor - Fob (Us\$/Mil)	101,46	106,22	144,88	108,63	108,63	72,42							642,24
- Preço Médio (Us\$/Ton)	1.691,02	1.634,09	1.609,77	1.609,32	1.609,33	1.609,38							1.625,92
RIO GRANDE DO SUL													
- Volume (Ton/Liq)	20,00	20,00	57,50	95,00	25,00	70,00	25,00						312,50
- Valor - Fob (Us\$/Mil)	33,83	33,90	100,15	169,93	47,50	119,91	45,00						550,21
- Preço Médio (Us\$/Ton)	1.691,30	476,50	1.741,70	1.788,75	1.900,00	1.713,03	1.800,00						1.760,68
SANTA CATARINA													
- Volume (Ton/Liq)	411,00	476,50	466,75	860,00	1.002,00	967,38	476,25						4.659,88
- Valor - Fob (Us\$/Mil)	1.041,58	856,87	955,99	1.580,67	1.618,56	1.393,54	704,52						8.151,73
- Preço Médio (Us\$/Ton)	2.534,25	1.798,26	2.048,18	1.837,99	1.615,33	1.440,53	1.479,32						1.749,34
SÃO PAULO													
- Volume (Ton/Liq)	1.138,75	1.026,00	941,58	1.373,98	611,00	694,50	939,80						6.725,60
- Valor - Fob (Us\$/Mil)	1.997,94	1.664,04	1.695,42	2.204,58	955,32	1.078,90	1.556,62						11.152,82
- Preço Médio (Us\$/Ton)	1.754,50	1.621,88	1.800,62	1.604,53	1.563,54	1.553,49	1.656,33						1.658,27
TOTAL													
- Volume (Ton/Liq)	1.813,75	1.815,50	1.648,83	2.508,98	1.917,00	2.111,08	1.650,51						13.465,63
- Valor - Fob (Us\$/Mil)	3.493,70	3.031,95	3.044,50	4.242,66	3.066,36	3.284,62	2.669,14						22.832,93
- Preço Médio (Us\$/Ton)	1.926,23	1.670,04	1.846,47	1.690,99	1.599,56	1.555,90	1.617,16						1.695,65

Fonte: MDIC

ESTADO	SIGLA	t	%
São Paulo	SP	6.725,60	49,95
Santa Catarina	SC	4.659,88	34,61
Paraná	PR	366,65	2,72
Rio Grande Do Sul	RS	312,50	2,32
Pernambuco	PE	313,50	2,33
Rio De Janeiro	RJ	395,00	2,93
Distrito Federal	DF	172,50	1,28
Paraíba	PB		
Minas Gerais	MG	476,00	3,53
TOTAL		13.465,63	100,00

Fonte: MDIC



BRASIL - IMPORTAÇÃO DE GLÚTEN 2024 (POR PAÍS)

(t)

ANO / MÊS	JAN	FEV	MAR	ABR	MAI	JUN	JUL	AGO	SET	OUT	NOV	DEZ	TOTAL
2020													
TONELADA	991,70	1.445,00	1.744,05	2.071,90	1.807,25	2.126,50	3.008,95	1.639,00	1.479,45	1.092,80	1.285,43	210,00	20.206,45
MIL US\$	1.530,50	2.215,08	2.554,73	2.876,02	2.613,50	3.059,37	4.317,45	2.365,71	2.157,13	1.615,11	1.853,52	377,25	29.412,19
US\$ / TON	1.543,32	1.532,93	1.464,83	1.388,11	1.446,12	1.438,69	1.434,87	1.443,39	1.458,06	1.477,96	1.441,95	1.488,40	1.455,58
2021													
TONELADA	1.579,00	1.478,86	40,00	2.248,13	2.412,03	2.353,95	1.684,35	2.508,13	2.039,90	2.458,48	1.886,60		24.497,84
MIL US\$	2.449,13	2.223,09	70,27	3.450,86	3.785,44	3.684,32	2.722,66	3.917,61	3.296,35	3.985,50	3.026,23		38.626,78
US\$ / TON	1.551,06	1.503,25	1.503,25	1.535,00	1.569,40	1.565,17	1.616,44	1.561,97	1.615,93	1.621,13	1.604,07	1.621,13	1.576,74
2022													
TONELADA	1.918,83	1.542,13	2.198,10	4.216,50	1.882,75	1.297,75	2.497,73	1.953,38	2.932,30	2.345,25	1.479,48	175,00	26.311,33
MIL US\$	3.082,97	2.767,55	3.689,18	7.030,96	3.527,75	2.504,81	4.692,50	3.772,65	5.643,29	4.653,47	2.877,27	342,64	48.346,67
US\$ / TON	1.606,70	1.794,64	1.678,35	1.667,49	1.873,72	1.930,12	1.878,71	1.931,35	1.924,53	1.984,21	1.944,79	1.944,79	1.837,49
2023													
TONELADA	1.716,95	1.038,75	1.303,08	1.208,75	2.712,30	1.967,28	2.568,50	1.670,98	2.435,43	2.088,35	1.499,28	1.665,50	21.875,13
MIL US\$	3.406,52	2.117,74	3.173,26	3.153,33	6.599,02	4.934,65	6.544,82	4.161,05	5.507,18	4.760,66	3.410,30	3.584,20	51.352,71
US\$ / TON	1.984,05	2.038,74	2.435,21	2.608,76	2.433,00	2.508,36	2.548,11	2.490,19	2.261,28	2.279,63	2.274,63	2.152,02	2.347,54
2024													
TONELADA	1.813,75	1.815,50	1.648,83	2.508,98	1.917,00	2.111,08	1.650,51						13.465,63
MIL US\$	3.493,70	3.031,95	3.044,50	4.242,66	3.066,36	3.284,62	2.669,14						22.832,93
US\$ / TON	1.926,23	1.670,04	1.846,47	1.690,99	1.599,56	1.555,90	1.617,16						1.695,65

Fonte: MDIC

