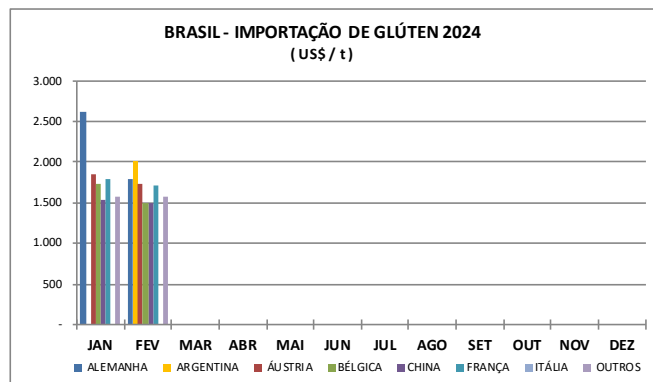
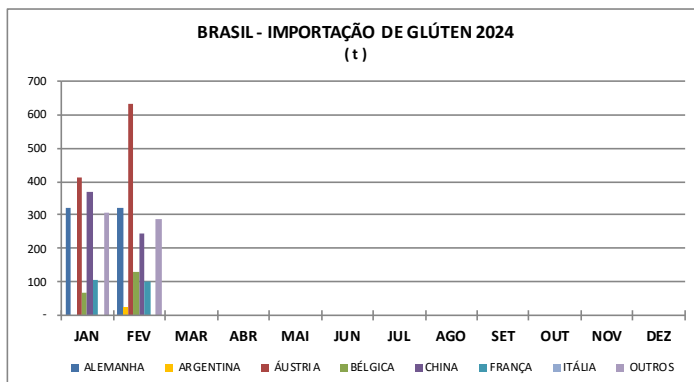


BRASIL - IMPORTAÇÃO DE GLÚTEN 2024 (POR PAÍS)													
(t)													
PAÍSES	JAN	FEV	MAR	ABR	MAI	JUN	JUL	AGO	SET	OUT	NOV	DEZ	TOTAL
ALEMANHA													
- Volume (Ton/Liq)	320,00	320,00											640,00
- Valor - Fob (Us\$/Mil)	840,84	576,17											1.417,02
- Preço Médio (Us\$/Ton)	2.627,64	1.800,54											2.214,09
ARGENTINA													
- Volume (Ton/Liq)		25,00											25,00
- Valor - Fob (Us\$/Mil)		50,00											50,00
- Preço Médio (Us\$/Ton)		2.000,00											2.000,00
ÁUSTRIA													
- Volume (Ton/Liq)	410,00	630,00											1.040,00
- Valor - Fob (Us\$/Mil)	761,55	1.091,08											1.852,64
- Preço Médio (Us\$/Ton)	1.857,45	1.731,88											1.781,38
BÉLGICA													
- Volume (Ton/Liq)	67,50	129,00											196,50
- Valor - Fob (Us\$/Mil)	117,30	194,10											311,39
- Preço Médio (Us\$/Ton)	1.737,73	1.504,61											1.584,69
CHINA													
- Volume (Ton/Liq)	370,00	243,00											613,00
- Valor - Fob (Us\$/Mil)	568,40	362,58											930,98
- Preço Médio (Us\$/Ton)	1.536,21	1.492,11											1.518,73
FRANÇA													
- Volume (Ton/Liq)	105,00	100,00											205,00
- Valor - Fob (Us\$/Mil)	188,61	171,57											360,18
- Preço Médio (Us\$/Ton)	1.796,30	1.715,67											1.756,97
HUNGRIA													
- Volume (Ton/Liq)	173,25	80,25											253,50
- Valor - Fob (Us\$/Mil)	378,03	132,52											510,55
- Preço Médio (Us\$/Ton)	2.181,98	1.651,38											2.014,01
ITÁLIA													
- Volume (Ton/Liq)													
- Valor - Fob (Us\$/Mil)													
- Preço Médio (Us\$/Ton)													
RÚSSIA													
- Volume (Ton/Liq)	60,00												60,00
- Valor - Fob (Us\$/Mil)	151,32												151,32
- Preço Médio (Us\$/Ton)	2.522,00												2.522,00
OUTROS													
- Volume (Ton/Liq)	308,00	288,25											596,25
- Valor - Fob (Us\$/Mil)	487,65	453,93											941,58
- Preço Médio (Us\$/Ton)	1.583,27	1.574,80											1.579,17
TOTAL													
- Volume (Ton/Liq).	1.813,75	1.815,50											3.629,25
- Valor - Fob (Us\$/Mil).	3.493,70	3.031,95											6.525,65
- Preço Médio (Us\$/Ton).	1.926,23	1.670,04											1.798,07

Fonte: MDIC

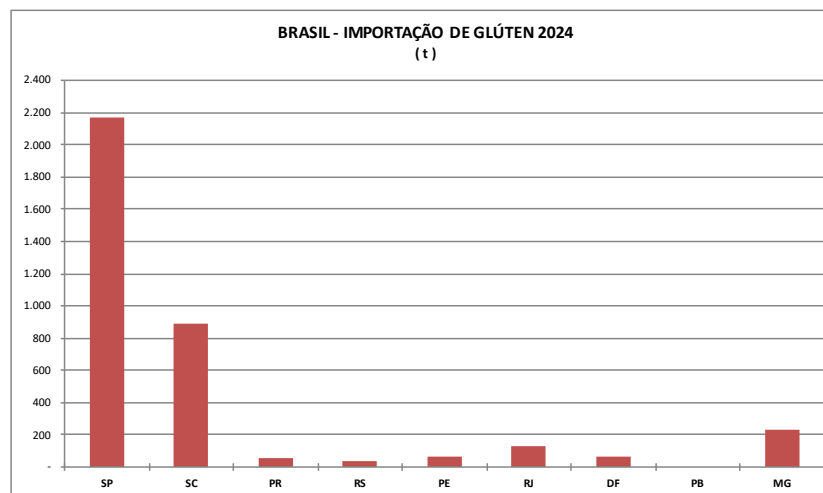


BRASIL - IMPORTAÇÃO DE GLÚTEN 2024 (POR PAÍS)													
(t)													
ESTADOS	JAN	FEV	MAR	ABR	MAI	JUN	JUL	AGO	SET	OUT	NOV	DEZ	TOTAL
DISTRITO FEDERAL													
- Volume (Ton/Liq)	20,00	40,00											60,00
- Valor - Fob (Us\$/Mil)	33,83	67,70											101,52
- Preço Médio (Us\$/Ton)	1.691,25	1.692,48											1.692,07
MINAS GERAIS													
- Volume (Ton/Liq)	116,00	120,00											236,00
- Valor - Fob (Us\$/Mil)	201,64	189,00											390,64
- Preço Médio (Us\$/Ton)	1.738,28	1.575,00											1.655,25
PARANÁ													
- Volume (Ton/Liq)	28,00	28,00											56,00
- Valor - Fob (Us\$/Mil)	49,62	46,54											96,16
- Preço Médio (Us\$/Ton)	1.772,29	1.662,07											1.717,18
PERNAMBUCO													
- Volume (Ton/Liq)	20,00	40,00											60,00
- Valor - Fob (Us\$/Mil)	33,81	67,69											101,50
- Preço Médio (Us\$/Ton)	1.690,40	1.692,23											1.691,62
RIO DE JANEIRO													
- Volume (Ton/Liq)	60,00	65,00											125,00
- Valor - Fob (Us\$/Mil)	101,46	106,22											207,68
- Preço Médio (Us\$/Ton)	1.691,02	1.634,09											1.661,42
RIO GRANDE DO SUL													
- Volume (Ton/Liq)	20,00	20,00											40,00
- Valor - Fob (Us\$/Mil)	33,83	33,90											67,72
- Preço Médio (Us\$/Ton)	1.691,30	476,50											1.693,05
SANTA CATARINA													
- Volume (Ton/Liq)	411,00	476,50											887,50
- Valor - Fob (Us\$/Mil)	1.041,58	856,87											1.898,45
- Preço Médio (Us\$/Ton)	2.534,25	1.798,26											2.139,10
SÃO PAULO													
- Volume (Ton/Liq)	1.138,75	1.026,00											2.164,75
- Valor - Fob (Us\$/Mil)	1.997,94	1.664,04											3.661,98
- Preço Médio (Us\$/Ton)	1.754,50	1.621,88											1.691,64
TOTAL													
- Volume (Ton/Liq).	1.813,75	1.815,50											3.629,25
- Valor - Fob (Us\$/Mil).	3.493,70	3.031,95											6.525,65
- Preço Médio (Us\$/Ton).	1.926,23	1.670,04											1.798,07

Fonte: MDIC

ESTADO	SIGLA	t	%
São Paulo	SP	2.164,75	59,65
Santa Catarina	SC	887,50	24,45
Paraná	PR	56,00	1,54
Rio Grande Do Sul	RS	40,00	1,10
Pernambuco	PE	60,00	1,65
Rio De Janeiro	RJ	125,00	3,44
Distrito Federal	DF	60,00	1,65
Paraíba	PB		
Minas Gerais	MG	236,00	6,50
TOTAL		3.629,25	100,00

Fonte: MDIC



BRASIL - IMPORTAÇÃO DE GLÚTEN 2024 (POR PAÍIS)

(t)

ANO / MÊS	JAN	FEV	MAR	ABR	MAI	JUN	JUL	AGO	SET	OUT	NOV	DEZ	TOTAL
2020													
TONELADA	991,70	1.445,00	1.744,05	2.071,90	1.807,25	2.126,50	3.008,95	1.639,00	1.479,45	1.092,80	1.285,43	210,00	20.206,45
MIL US\$	1.530,50	2.215,08	2.554,73	2.876,02	2.613,50	3.059,37	4.317,45	2.365,71	2.157,13	1.615,11	1.853,52	377,25	29.412,19
US\$ / TON	1.543,32	1.532,93	1.464,83	1.388,11	1.446,12	1.438,69	1.434,87	1.443,39	1.458,06	1.477,96	1.441,95	1.488,40	1.455,58
2021													
TONELADA	1.579,00	1.478,86	40,00	2.248,13	2.412,03	2.353,95	1.684,35	2.508,13	2.039,90	2.458,48	1.886,60		24.497,84
MIL US\$	2.449,13	2.223,09	70,27	3.450,86	3.785,44	3.684,32	2.722,66	3.917,61	3.296,35	3.985,50	3.026,23		38.626,78
US\$ / TON	1.551,06	1.503,25	1.503,25	1.535,00	1.569,40	1.565,17	1.616,44	1.561,97	1.615,93	1.621,13	1.604,07	1.621,13	1.576,74
2022													
TONELADA	1.918,83	1.542,13	2.198,10	4.216,50	1.882,75	1.297,75	2.497,73	1.953,38	2.932,30	2.345,25	1.479,48	175,00	26.311,33
MIL US\$	3.082,97	2.767,55	3.689,18	7.030,96	3.527,75	2.504,81	4.692,50	3.772,65	5.643,29	4.653,47	2.877,27	342,64	48.346,67
US\$ / TON	1.606,70	1.794,64	1.678,35	1.667,49	1.873,72	1.930,12	1.878,71	1.931,35	1.924,53	1.984,21	1.944,79	1.944,79	1.837,49
2023													
TONELADA	1.716,95	1.038,75	1.303,08	1.208,75	2.712,30	1.967,28	2.568,50	1.670,98	2.435,43	2.088,35	1.499,28	1.665,50	21.875,13
MIL US\$	3.406,52	2.117,74	3.173,26	3.153,33	6.599,02	4.934,65	6.544,82	4.161,05	5.507,18	4.760,66	3.410,30	3.584,20	51.352,71
US\$ / TON	1.984,05	2.038,74	2.435,21	2.608,76	2.433,00	2.508,36	2.548,11	2.490,19	2.261,28	2.279,63	2.274,63	2.152,02	2.347,54
2024													
TONELADA	1.813,75	1.815,50											3.629,25
MIL US\$	3.493,70	3.031,95											6.525,65
US\$ / TON	1.926,23	1.670,04											1.798,07

Fonte: MDIC

