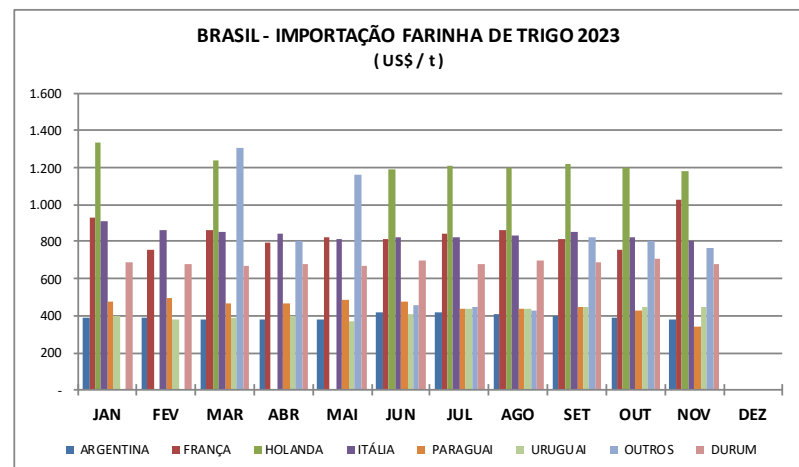
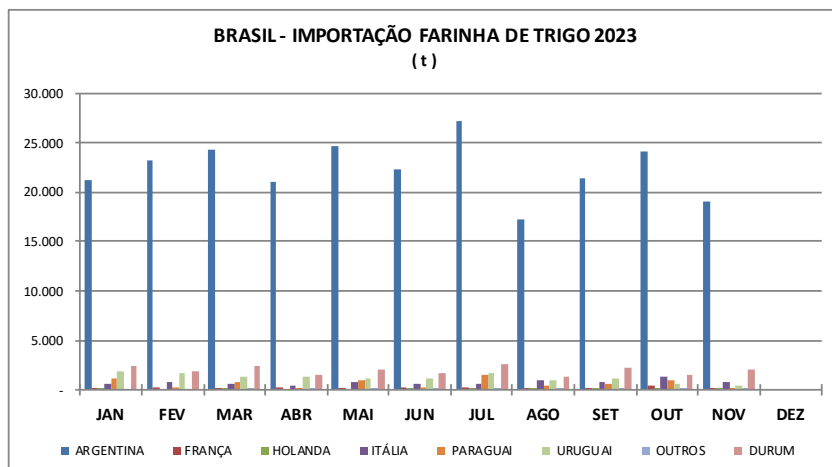


| BRASIL - IMPORTAÇÃO DE FARINHA DE TRIGO 2024 (POR PAÍS) |                  |                  |                  |                  |                  |                  |                  |                  |                  |                  |                  |                   |
|---|------------------|------------------|------------------|------------------|------------------|------------------|------------------|------------------|------------------|------------------|------------------|-------------------|
| PAÍSES  | (t)              |                  |                  |                  |                  |                  |                  |                  |                  |                  |                  | TOTAL             |
|   | JAN              | FEV              | MAR              | ABR              | MAI              | JUN              | JUL              | AGO              | SET              | OUT              | NOV              |                   |
| <b>ARGENTINA</b>  |                  |                  |                  |                  |                  |                  |                  |                  |                  |                  |                  |                   |
| - Volume ( Ton/Liq )                                    | 21.230,25        | 23.245,19        | 24.406,29        | 21.051,68        | 24.670,15        | 22.282,62        | 27.289,23        | 17.216,90        | 21.365,89        | 24.061,54        | 19.025,75        | <b>245.845,48</b> |
| - Valor - Fob ( Us\$/Mil )                              | 8.277,61         | 8.962,10         | 9.256,73         | 7.967,31         | 9.465,85         | 9.319,99         | 11.459,86        | 6.971,05         | 8.451,49         | 9.272,51         | 7.209,67         | <b>96.614,15</b>  |
| - Preço Médio ( Us\$/Ton )                              | 389,90           | 385,55           | 379,28           | 378,46           | 383,70           | 418,26           | 419,94           | 404,90           | 395,56           | 385,37           | 378,94           | <b>392,99</b>     |
| <b>FRANÇA</b>   |                  |                  |                  |                  |                  |                  |                  |                  |                  |                  |                  |                   |
| - Volume ( Ton/Liq )                                    | 167,08           | 186,95           | 161,53           | 189,58           | 121,80           | 216,40           | 305,75           | 95,43            | 165,30           | 333,50           | 69,00            | <b>2.012,30</b>   |
| - Valor - Fob ( Us\$/Mil )                              | 156,17           | 141,00           | 139,77           | 151,11           | 99,97            | 175,39           | 258,07           | 82,62            | 134,01           | 251,77           | 70,72            | <b>1.660,58</b>   |
| - Preço Médio ( Us\$/Ton )                              | 934,71           | 754,21           | 865,30           | 797,09           | 820,75           | 810,47           | 844,04           | 865,80           | 810,72           | 754,93           | 1.024,90         | <b>825,21</b>     |
| <b>HOLANDA</b>  |                  |                  |                  |                  |                  |                  |                  |                  |                  |                  |                  |                   |
| - Volume ( Ton/Liq )                                    | 25,00            |                  | 124,93           |                  |                  | 25,00            | 49,95            | 25,00            | 50,00            | 50,00            | 50,00            | <b>399,88</b>     |
| - Valor - Fob ( Us\$/Mil )                              | 33,35            |                  | 154,84           |                  |                  | 29,82            | 60,36            | 29,95            | 60,90            | 59,94            | 59,20            | <b>488,37</b>     |
| - Preço Médio ( Us\$/Ton )                              | 1.334,04         |                  | 1.239,49         |                  |                  | 1.192,72         | 1.208,49         | 1.197,88         | 1.217,96         | 1.198,88         | 1.184,00         | <b>1.221,29</b>   |
| <b>ITÁLIA</b>   |                  |                  |                  |                  |                  |                  |                  |                  |                  |                  |                  |                   |
| - Volume ( Ton/Liq )                                    | 691,03           | 705,49           | 617,18           | 366,01           | 743,13           | 586,86           | 578,12           | 998,73           | 770,90           | 1.284,15         | 824,27           | <b>8.165,86</b>   |
| - Valor - Fob ( Us\$/Mil )                              | 626,23           | 610,35           | 526,71           | 310,03           | 605,53           | 482,56           | 474,18           | 830,83           | 657,90           | 1.057,85         | 664,58           | <b>6.846,74</b>   |
| - Preço Médio ( Us\$/Ton )                              | 906,23           | 865,14           | 853,41           | 847,06           | 814,84           | 822,27           | 820,20           | 831,89           | 853,42           | 823,77           | 806,27           | <b>838,46</b>     |
| <b>PARAGUAI</b>   |                  |                  |                  |                  |                  |                  |                  |                  |                  |                  |                  |                   |
| - Volume ( Ton/Liq )                                    | 1.160,45         | 302,60           | 813,50           | 179,15           | 1.007,80         | 265,75           | 1.580,95         | 432,00           | 539,60           | 962,20           | 120,00           | <b>7.364,00</b>   |
| - Valor - Fob ( Us\$/Mil )                              | 550,69           | 150,91           | 378,04           | 83,35            | 490,09           | 127,03           | 695,90           | 187,80           | 239,98           | 408,63           | 40,86            | <b>3.353,29</b>   |
| - Preço Médio ( Us\$/Ton )                              | 474,55           | 498,72           | 464,71           | 465,25           | 486,30           | 478,02           | 440,18           | 434,72           | 444,73           | 424,69           | 340,49           | <b>455,36</b>     |
| <b>URUGUAI</b>  |                  |                  |                  |                  |                  |                  |                  |                  |                  |                  |                  |                   |
| - Volume ( Ton/Liq )                                    | 1.947,40         | 1.619,25         | 1.392,70         | 1.357,00         | 1.186,45         | 1.176,50         | 1.644,20         | 990,30           | 1.077,95         | 584,80           | 476,45           | <b>13.453,00</b>  |
| - Valor - Fob ( Us\$/Mil )                              | 770,49           | 618,41           | 544,67           | 539,11           | 436,21           | 484,39           | 716,87           | 432,80           | 477,32           | 264,13           | 213,28           | <b>5.497,67</b>   |
| - Preço Médio ( Us\$/Ton )                              | 395,65           | 381,91           | 391,09           | 397,28           | 367,66           | 411,72           | 436,00           | 437,04           | 442,80           | 451,66           | 447,64           | <b>408,66</b>     |
| <b>OUTROS</b>   |                  |                  |                  |                  |                  |                  |                  |                  |                  |                  |                  |                   |
| - Volume ( Ton/Liq )                                    |                  |                  | 24,30            | 0,35             | 35,75            | 59,02            | 95,83            | 94,15            | 12,20            | 17,25            | 0,63             | <b>339,47</b>     |
| - Valor - Fob ( Us\$/Mil )                              |                  |                  | 31,84            | 0,28             | 41,43            | 27,04            | 42,62            | 40,70            | 10,02            | 13,86            | 0,48             | <b>208,27</b>     |
| - Preço Médio ( Us\$/Ton )                              |                  |                  | 1.310,29         | 805,71           | 1.158,88         | 458,09           | 444,81           | 432,25           | 821,23           | 803,54           | 764,80           | <b>613,50</b>     |
| <b>DURUM</b>  |                  |                  |                  |                  |                  |                  |                  |                  |                  |                  |                  |                   |
| - Volume ( Ton/Liq )                                    | 2.407,13         | 1.852,27         | 2.401,21         | 1.530,57         | 2.095,13         | 1.644,94         | 2.588,49         | 1.377,38         | 2.172,58         | 1.479,37         | 1.976,07         | <b>21.525,14</b>  |
| - Valor - Fob ( Us\$/Mil )                              | 1.649,37         | 1.258,11         | 1.609,52         | 1.042,95         | 1.412,33         | 1.154,55         | 1.769,96         | 968,10           | 1.490,79         | 1.044,49         | 1.334,15         | <b>14.734,32</b>  |
| - Preço Médio ( Us\$/Ton )                              | 685,20           | 679,23           | 670,30           | 681,41           | 674,10           | 701,88           | 683,78           | 702,86           | 686,18           | 706,03           | 675,15           | <b>684,52</b>     |
| <b>TOTAL</b>  |                  |                  |                  |                  |                  |                  |                  |                  |                  |                  |                  |                   |
| - Volume ( Ton/Liq )                                    | <b>27.628,33</b> | <b>27.911,75</b> | <b>29.941,62</b> | <b>24.674,34</b> | <b>29.860,21</b> | <b>26.257,09</b> | <b>34.132,51</b> | <b>21.229,88</b> | <b>26.154,42</b> | <b>28.772,81</b> | <b>22.542,17</b> | <b>299.105,12</b> |
| - Valor - Fob ( Us\$/Mil )                              | <b>12.063,91</b> | <b>11.740,88</b> | <b>12.642,12</b> | <b>10.094,14</b> | <b>12.551,42</b> | <b>11.800,77</b> | <b>15.477,82</b> | <b>9.543,84</b>  | <b>11.522,39</b> | <b>12.373,18</b> | <b>9.592,93</b>  | <b>129.403,39</b> |
| - Preço Médio ( Us\$/Ton )                              | <b>436,65</b>    | <b>420,64</b>    | <b>422,23</b>    | <b>409,09</b>    | <b>420,34</b>    | <b>449,43</b>    | <b>453,46</b>    | <b>449,55</b>    | <b>440,55</b>    | <b>430,03</b>    | <b>425,55</b>    | <b>432,64</b>     |

Fonte: MDIC



**BRASIL - IMPORTAÇÃO DE FARINHA DE TRIGO 2024 (POR PAÍS)**

(t)

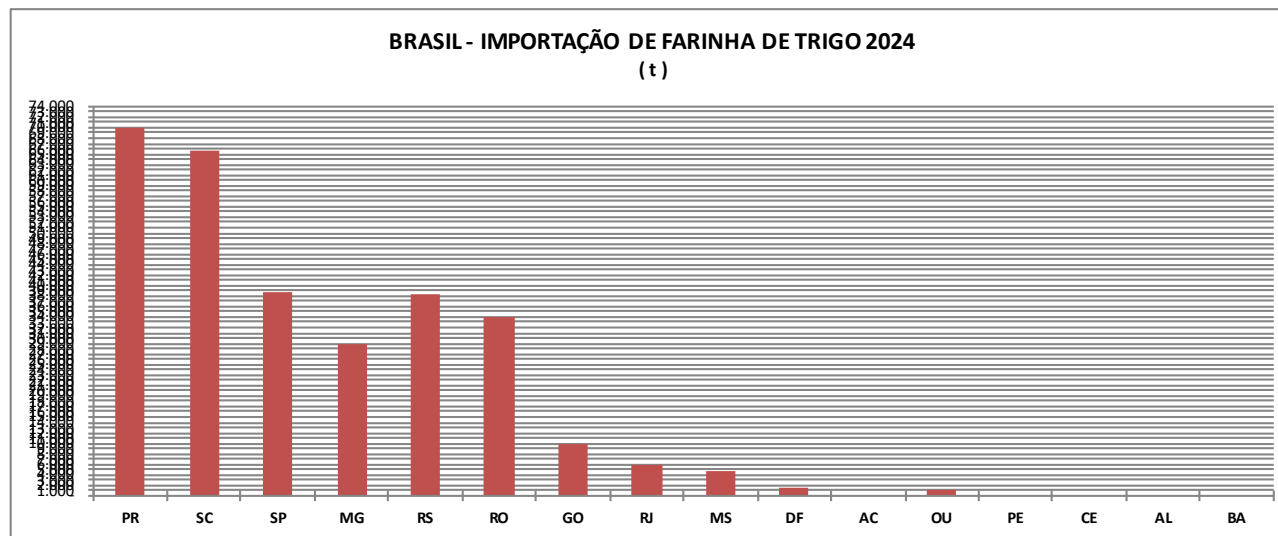
| ESTADOS                    | JAN      | FEV      | MAR      | ABR      | MAI      | JUN      | JUL      | AGO      | SET      | OUT      | NOV      | DEZ | TOTAL            |
|----------------------------|----------|----------|----------|----------|----------|----------|----------|----------|----------|----------|----------|-----|------------------|
| <b>DISTRITO FEDERAL</b>    |          |          |          |          |          |          |          |          |          |          |          |     |                  |
| - Volume ( Ton/Liq )       | 162,00   | 162,00   | 108,00   | 108,00   | 216,00   | 216,00   | 216,00   | 108,00   | 108,00   | 108,00   | 54,00    |     | <b>1.566,00</b>  |
| - Valor - Fob ( Us\$/Mil ) | 63,18    | 68,04    | 43,74    | 42,12    | 86,40    | 92,88    | 103,68   | 46,98    | 45,90    | 44,82    | 22,41    |     | <b>660,15</b>    |
| - Preço Médio ( Us\$/Ton ) | 390,00   | 420,00   | 405,00   | 390,00   | 400,00   | 430,00   | 480,00   | 435,00   | 425,00   | 415,00   | 415,00   |     | <b>421,55</b>    |
| <b>GOIÁS</b>               |          |          |          |          |          |          |          |          |          |          |          |     |                  |
| - Volume ( Ton/Liq )       | 1.366,00 | 494,00   | 694,00   | 1.052,00 | 692,00   | 748,00   | 1.670,00 | 1.084,00 | 302,00   | 1.004,00 | 584,00   |     | <b>9.690,00</b>  |
| - Valor - Fob ( Us\$/Mil ) | 534,22   | 196,90   | 289,60   | 422,50   | 269,68   | 329,66   | 752,15   | 444,75   | 125,17   | 408,68   | 239,28   |     | <b>4.012,59</b>  |
| - Preço Médio ( Us\$/Ton ) | 391,08   | 398,58   | 417,28   | 401,62   | 389,71   | 440,72   | 450,39   | 410,28   | 414,48   | 407,05   | 409,73   |     | <b>414,10</b>    |
| <b>MATO GROSSO DO SUL</b>  |          |          |          |          |          |          |          |          |          |          |          |     |                  |
| - Volume ( Ton/Liq )       | 860,25   | 26,40    | 656,95   | 52,80    | 857,50   | 26,40    | 1.052,95 | 336,50   | 244,95   | 775,00   |          |     | <b>4.889,70</b>  |
| - Valor - Fob ( Us\$/Mil ) | 398,14   | 13,12    | 296,49   | 24,39    | 425,15   | 12,20    | 468,41   | 144,87   | 118,57   | 338,78   |          |     | <b>2.240,12</b>  |
| - Preço Médio ( Us\$/Ton ) | 462,82   | 497,01   | 451,32   | 462,01   | 495,80   | 462,01   | 444,85   | 430,51   | 484,07   | 437,13   |          |     | <b>458,13</b>    |
| <b>MINAS GERAIS</b>        |          |          |          |          |          |          |          |          |          |          |          |     |                  |
| - Volume ( Ton/Liq )       | 2.381,64 | 2.847,60 | 2.902,80 | 2.827,64 | 2.407,75 | 2.690,24 | 4.701,55 | 1.460,38 | 2.768,50 | 2.518,30 | 1.432,50 |     | <b>28.938,90</b> |
| - Valor - Fob ( Us\$/Mil ) | 941,70   | 1.121,58 | 1.143,47 | 1.059,13 | 942,72   | 1.090,86 | 1.912,29 | 599,33   | 1.105,19 | 954,38   | 550,93   |     | <b>11.421,57</b> |
| - Preço Médio ( Us\$/Ton ) | 395,40   | 393,87   | 393,92   | 374,56   | 391,53   | 405,49   | 406,74   | 410,39   | 399,20   | 378,98   | 384,59   |     | <b>394,68</b>    |
| <b>PARANÁ</b>              |          |          |          |          |          |          |          |          |          |          |          |     |                  |
| - Volume ( Ton/Liq )       | 6.821,93 | 7.554,60 | 8.265,90 | 6.176,76 | 8.607,82 | 6.028,46 | 7.190,38 | 4.556,36 | 5.302,52 | 5.844,09 | 3.490,74 |     | <b>69.839,54</b> |
| - Valor - Fob ( Us\$/Mil ) | 2.824,78 | 2.971,80 | 3.181,91 | 2.414,29 | 3.427,04 | 2.592,50 | 3.088,31 | 1.892,90 | 2.110,49 | 2.313,54 | 1.317,88 |     | <b>28.135,46</b> |
| - Preço Médio ( Us\$/Ton ) | 414,07   | 393,38   | 384,94   | 390,87   | 398,13   | 430,04   | 429,51   | 415,44   | 398,02   | 395,88   | 377,54   |     | <b>402,86</b>    |
| <b>RIO DE JANEIRO</b>      |          |          |          |          |          |          |          |          |          |          |          |     |                  |
| - Volume ( Ton/Liq )       | 626,45   | 375,18   | 428,50   | 417,56   | 651,79   | 433,32   | 856,81   | 482,85   | 466,70   | 906,34   | 374,05   |     | <b>6.019,53</b>  |
| - Valor - Fob ( Us\$/Mil ) | 391,17   | 252,87   | 249,07   | 164,21   | 315,30   | 266,17   | 431,76   | 273,47   | 241,28   | 551,67   | 206,41   |     | <b>3.343,37</b>  |
| - Preço Médio ( Us\$/Ton ) | 624,42   | 674,02   | 581,25   | 393,26   | 483,75   | 614,25   | 503,92   | 566,36   | 516,99   | 608,69   | 551,82   |     | <b>555,42</b>    |
| <b>RIO GRANDE DO SUL</b>   |          |          |          |          |          |          |          |          |          |          |          |     |                  |
| - Volume ( Ton/Liq )       | 3.256,35 | 2.953,44 | 3.692,34 | 3.154,60 | 4.334,47 | 4.224,18 | 4.569,72 | 2.436,54 | 2.847,55 | 3.172,70 | 3.690,32 |     | <b>38.332,21</b> |
| - Valor - Fob ( Us\$/Mil ) | 1.411,93 | 1.329,13 | 1.617,41 | 1.401,44 | 1.912,05 | 1.975,22 | 2.149,00 | 1.176,91 | 1.325,42 | 1.452,09 | 1.753,47 |     | <b>17.504,06</b> |
| - Preço Médio ( Us\$/Ton ) | 433,59   | 450,03   | 438,04   | 444,25   | 441,13   | 467,60   | 470,27   | 483,02   | 465,46   | 457,68   | 475,15   |     | <b>456,64</b>    |

## BRASIL - IMPORTAÇÃO DE FARINHA DE TRIGO 2024 (POR PAÍS)

| ESTADOS                     | (t)              |                  |                  |                  |                  |                  |                  |                  |                  |                  |                  |     | TOTAL             |
|-----------------------------|------------------|------------------|------------------|------------------|------------------|------------------|------------------|------------------|------------------|------------------|------------------|-----|-------------------|
|                             | JAN              | FEV              | MAR              | ABR              | MAI              | JUN              | JUL              | AGO              | SET              | OUT              | NOV              | DEZ |                   |
| <b>RONDÔNIA</b>             |                  |                  |                  |                  |                  |                  |                  |                  |                  |                  |                  |     |                   |
| - Volume ( Ton/Liq )        | 2.786,85         | 3.753,81         | 3.268,90         | 2.508,10         | 1.789,55         | 2.041,47         | 4.196,30         | 3.116,30         | 3.135,80         | 3.718,90         | 3.751,55         |     | <b>34.067,53</b>  |
| - Valor - Fob ( Us\$/Mil )  | 1.086,97         | 1.444,69         | 1.253,90         | 926,02           | 692,72           | 858,72           | 1.819,78         | 1.294,57         | 1.252,97         | 1.441,86         | 1.450,27         |     | <b>13.522,45</b>  |
| - Preço Médio ( Us\$/Ton )  | 390,03           | 384,86           | 383,58           | 369,21           | 387,09           | 420,64           | 433,66           | 415,42           | 399,57           | 387,71           | 386,58           |     | <b>396,93</b>     |
| <b>SANTA CATARINA</b>       |                  |                  |                  |                  |                  |                  |                  |                  |                  |                  |                  |     |                   |
| - Volume ( Ton/Liq )        | 5.464,90         | 6.143,40         | 5.760,90         | 5.693,75         | 6.675,52         | 6.796,69         | 5.266,51         | 4.451,21         | 6.353,87         | 7.287,40         | 5.745,35         |     | <b>65.639,49</b>  |
| - Valor - Fob ( Us\$/Mil )  | 2.077,98         | 2.293,01         | 2.129,47         | 2.122,65         | 2.493,68         | 2.783,69         | 2.155,00         | 1.768,38         | 2.466,38         | 2.840,76         | 2.108,38         |     | <b>25.239,39</b>  |
| - Preço Médio ( Us\$/Ton )  | 380,24           | 373,25           | 369,64           | 372,80           | 373,56           | 409,57           | 409,19           | 397,28           | 388,17           | 389,82           | 366,97           |     | <b>384,52</b>     |
| <b>SÃO PAULO</b>            |                  |                  |                  |                  |                  |                  |                  |                  |                  |                  |                  |     |                   |
| - Volume ( Ton/Liq )        | 3.777,25         | 3.505,87         | 3.980,52         | 2.489,66         | 3.542,94         | 2.983,80         | 4.359,59         | 3.076,00         | 4.602,49         | 3.256,24         | 3.320,38         |     | <b>38.894,73</b>  |
| - Valor - Fob ( Us\$/Mil )  | 2.235,55         | 1.970,50         | 2.295,23         | 1.386,49         | 1.919,91         | 1.739,66         | 2.556,79         | 1.796,36         | 2.710,00         | 1.875,29         | 1.873,20         |     | <b>22.359,00</b>  |
| - Preço Médio ( Us\$/Ton )  | 591,85           | 562,06           | 576,62           | 556,90           | 541,90           | 583,03           | 586,47           | 583,99           | 588,81           | 575,91           | 564,15           |     | <b>574,86</b>     |
| <b>OUTROS</b>               |                  |                  |                  |                  |                  |                  |                  |                  |                  |                  |                  |     |                   |
| - Volume ( Ton/Liq )        | 124,71           | 95,46            | 182,82           | 193,47           | 84,88            | 68,53            | 52,70            | 121,75           | 22,04            | 181,86           | 99,28            |     | <b>1.227,49</b>   |
| - Valor - Fob ( Us\$/Mil )  | 98,37            | 79,24            | 141,84           | 130,90           | 66,76            | 59,20            | 40,65            | 105,32           | 21,02            | 151,31           | 70,70            |     | <b>965,30</b>     |
| - Preço Médio ( Us\$/Ton )  | 788,82           | 830,03           | 775,87           | 676,61           | 786,49           | 863,87           | 771,25           | 865,07           | 953,63           | 832,00           | 712,14           |     | <b>786,40</b>     |
| <b>TOTAL</b>                |                  |                  |                  |                  |                  |                  |                  |                  |                  |                  |                  |     |                   |
| - Volume ( Ton/Liq ).       | <b>27.628,33</b> | <b>27.911,75</b> | <b>29.941,62</b> | <b>24.674,34</b> | <b>29.860,21</b> | <b>26.257,09</b> | <b>34.132,51</b> | <b>21.229,88</b> | <b>26.154,42</b> | <b>28.772,81</b> | <b>22.542,17</b> |     | <b>299.105,12</b> |
| - Valor - Fob ( Us\$/Mil ). | <b>12.063,99</b> | <b>11.740,88</b> | <b>12.642,12</b> | <b>10.094,14</b> | <b>12.551,42</b> | <b>11.800,77</b> | <b>15.477,82</b> | <b>9.543,81</b>  | <b>11.522,39</b> | <b>12.373,18</b> | <b>9.592,93</b>  |     | <b>129.403,44</b> |
| - Preço Médio ( Us\$/Ton ). | <b>436,65</b>    | <b>420,64</b>    | <b>422,23</b>    | <b>409,09</b>    | <b>420,34</b>    | <b>449,43</b>    | <b>453,46</b>    | <b>449,55</b>    | <b>440,55</b>    | <b>430,03</b>    | <b>425,55</b>    |     | <b>432,64</b>     |

Fonte: MDIC

| ESTADO             | SIGLA | t                 | %             |
|--------------------|-------|-------------------|---------------|
| Paraná             | PR    | 69.839,54         | 23,35         |
| Santa Catarina     | SC    | 65.639,49         | 21,95         |
| São Paulo          | SP    | 38.894,73         | 13,00         |
| Minas Gerais       | MG    | 28.938,90         | 9,68          |
| Rio Grande Do Sul  | RS    | 38.332,21         | 12,82         |
| Rondônia           | RO    | 34.067,53         | 11,39         |
| Goiás              | GO    | 9.690,00          | 3,24          |
| Rio De Janeiro     | RJ    | 6.019,53          | 2,01          |
| Mato Grosso do Sul | MS    | 4.889,70          | 1,63          |
| Distrito Federal   | DF    | 1.566,00          | 0,52          |
| Acre               | AC    |                   |               |
| Outros             | OU    | 1.227,49          | 0,41          |
| Pernambuco         | PE    |                   |               |
| Ceará              | CE    |                   |               |
| Alagoas            | AL    |                   |               |
| Bahia              | BA    |                   |               |
| <b>TOTAL</b>       |       | <b>299.105,12</b> | <b>100,00</b> |



## BRASIL - IMPORTAÇÃO DE FARINHA DE TRIGO 2024 (POR PAÍS)

(t)

| ANO / MÊS   | JAN       | FEV       | MAR       | ABR       | MAI       | JUN       | JUL       | AGO       | SET       | OUT       | NOV       | DEZ       | TOTAL             |
|-------------|-----------|-----------|-----------|-----------|-----------|-----------|-----------|-----------|-----------|-----------|-----------|-----------|-------------------|
| <b>2020</b> |           |           |           |           |           |           |           |           |           |           |           |           |                   |
| TONELADA    | 33.186,48 | 967,85    | 813,50    | 13.954,01 | 1.346,60  | 1.822,51  | 21.987,69 | 1.847,20  | 1.195,31  | 962,20    | 1.183,70  | 22.130,53 | <b>261.272,65</b> |
| MIL US\$    | 10.764,51 | 492,95    | 378,04    | 4.731,69  | 664,04    | 955,30    | 7.384,20  | 960,40    | 661,45    | 408,63    | 531,26    | 7.737,55  | <b>88.204,04</b>  |
| US\$ / TON  | 337,59    | 334,59    | 349,36    | 339,09    | 359,86    | 331,73    | 335,83    | 337,76    | 333,75    | 338,75    | 336,43    | 349,63    | <b>337,59</b>     |
| <b>2021</b> |           |           |           |           |           |           |           |           |           |           |           |           |                   |
| TONELADA    | 19.948,18 | 0,40      | 1.392,70  | 19.296,43 | 106,60    | 32.917,51 | 30.345,72 | 29.102,61 | 30.410,21 | 584,80    | 43,00     | 26.577,43 | <b>311.446,28</b> |
| MIL US\$    | 6.847,55  | 0,42      | 544,67    | 6.738,19  | 128,14    | 11.250,71 | 10.325,04 | 10.113,58 | 10.677,00 | 264,13    | 48,38     | 9.650,83  | <b>109.098,43</b> |
| US\$ / TON  | 350,30    | 352,81    | 350,59    | 349,19    | 343,52    | 341,78    | 340,25    | 347,51    | 351,10    | 356,81    | 364,10    | 363,12    | <b>350,30</b>     |
| <b>2022</b> |           |           |           |           |           |           |           |           |           |           |           |           |                   |
| TONELADA    | 21.010,80 | 1.506,38  | 24,30     | 25.576,07 | 1.746,18  | 29.192,64 | 24.402,29 | 26.422,84 | 22.844,99 | 17,25     | 1.697,32  | 22.517,93 | <b>299.944,69</b> |
| MIL US\$    | 7.929,92  | 1.117,37  | 31,84     | 12.146,45 | 1.262,80  | 15.980,75 | 13.523,76 | 14.061,06 | 11.975,80 | 13,86     | 1.206,86  | 12.714,56 | <b>149.589,78</b> |
| US\$ / TON  | 498,72    | 391,36    | 414,02    | 474,91    | 509,27    | 547,42    | 554,20    | 532,16    | 524,22    | 528,65    | 572,45    | 564,64    | <b>498,72</b>     |
| <b>2023</b> |           |           |           |           |           |           |           |           |           |           |           |           |                   |
| TONELADA    | 22.502,20 | 20.801,50 | 2.401,21  | 20.999,33 | 23.239,81 | 21.957,43 | 24.443,24 | 23.815,54 | 22.133,13 | 1.479,37  | 28.511,04 | 23.661,10 | <b>279.021,64</b> |
| MIL US\$    | 12.586,45 | 11.381,15 | 1.609,52  | 11.016,62 | 12.096,61 | 11.291,78 | 12.891,88 | 12.271,43 | 10.650,91 | 1.044,49  | 12.463,93 | 10.364,53 | <b>140.434,83</b> |
| US\$ / TON  | 503,31    | 547,13    | 538,33    | 524,62    | 520,51    | 514,26    | 527,42    | 515,27    | 481,22    | 460,76    | 437,16    | 438,04    | <b>503,31</b>     |
| <b>2024</b> |           |           |           |           |           |           |           |           |           |           |           |           |                   |
| TONELADA    | 27.628,33 | 27.911,75 | 29.941,62 | 24.674,34 | 29.860,21 | 26.257,09 | 34.132,51 | 21.229,88 | 26.154,42 | 28.772,81 | 22.542,17 |           | <b>299.105,12</b> |
| MIL US\$    | 12.063,91 | 11.740,88 | 12.642,12 | 10.094,14 | 12.551,42 | 11.800,77 | 15.477,82 | 9.543,84  | 11.522,39 | 12.373,18 | 9.592,93  |           | <b>129.403,39</b> |
| US\$ / TON  | 432,64    | 420,64    | 422,23    | 409,09    | 420,34    | 449,43    | 453,46    | 449,55    | 440,55    | 430,03    | 425,55    |           | <b>432,64</b>     |

Fonte: MDIC

