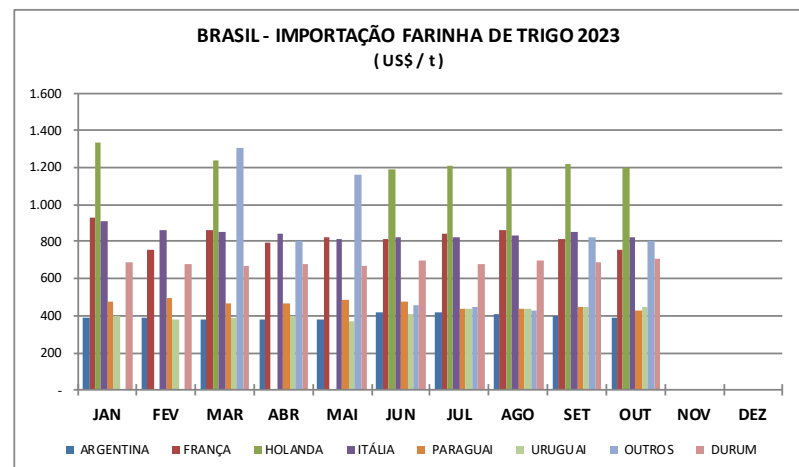
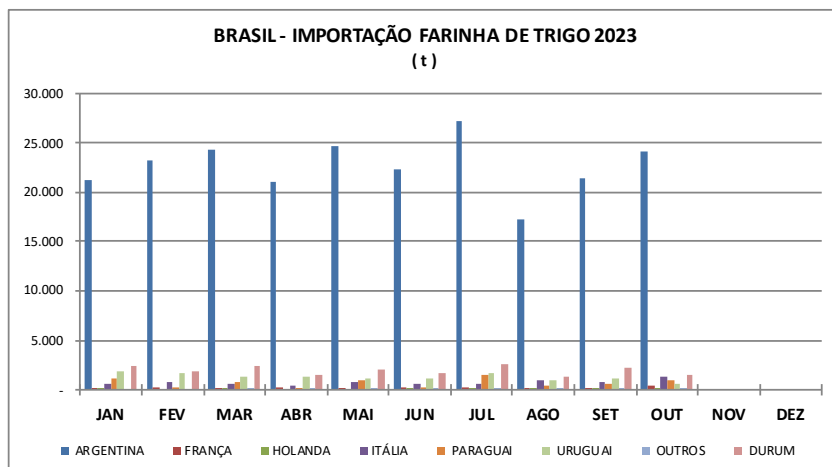


BRASIL - IMPORTAÇÃO DE FARINHA DE TRIGO 2024 (POR PAÍS)													
PAÍSES	(t)												
	JAN	FEV	MAR	ABR	MAI	JUN	JUL	AGO	SET	OUT	NOV	DEZ	TOTAL
ARGENTINA													
- Volume (Ton/Liq)	21.230,25	23.245,19	24.406,29	21.051,68	24.670,15	22.282,62	27.289,23	17.216,90	21.365,89	24.061,54			226.819,72
- Valor - Fob (Us\$/Mil)	8.277,61	8.962,10	9.256,73	7.967,31	9.465,85	9.319,99	11.459,86	6.971,05	8.451,49	9.272,51			89.404,49
- Preço Médio (Us\$/Ton)	389,90	385,55	379,28	378,46	383,70	418,26	419,94	404,90	395,56	385,37			394,17
FRANÇA													
- Volume (Ton/Liq)	167,08	186,95	161,53	189,58	121,80	216,40	305,75	95,43	165,30	333,50			1.943,30
- Valor - Fob (Us\$/Mil)	156,17	141,00	139,77	151,11	99,97	175,39	258,07	82,62	134,01	251,77			1.589,86
- Preço Médio (Us\$/Ton)	934,71	754,21	865,30	797,09	820,75	810,47	844,04	865,80	810,72	754,93			818,12
HOLANDA													
- Volume (Ton/Liq)	25,00		124,93			25,00	49,95	25,00	50,00	50,00			349,88
- Valor - Fob (Us\$/Mil)	33,35		154,84			29,82	60,36	29,95	60,90	59,94			429,17
- Preço Médio (Us\$/Ton)	1.334,04		1.239,49			1.192,72	1.208,49	1.197,88	1.217,96	1.198,88			1.226,62
ITÁLIA													
- Volume (Ton/Liq)	691,03	705,49	617,18	366,01	743,13	586,86	578,12	998,73	770,90	1.284,15			7.341,60
- Valor - Fob (Us\$/Mil)	626,23	610,35	526,71	310,03	605,53	482,56	474,18	830,83	657,90	1.057,85			6.182,16
- Preço Médio (Us\$/Ton)	906,23	865,14	853,41	847,06	814,84	822,27	820,20	831,89	853,42	823,77			842,07
PARAGUAI													
- Volume (Ton/Liq)	1.160,45	302,60	813,50	179,15	1.007,80	265,75	1.580,95	432,00	539,60	962,20			7.244,00
- Valor - Fob (Us\$/Mil)	550,69	150,91	378,04	83,35	490,09	127,03	695,90	187,80	239,98	408,63			3.312,43
- Preço Médio (Us\$/Ton)	474,55	498,72	464,71	465,25	486,30	478,02	440,18	434,72	444,73	424,69			457,27
URUGUAI													
- Volume (Ton/Liq)	1.947,40	1.619,25	1.392,70	1.357,00	1.186,45	1.176,50	1.644,20	990,30	1.077,95	584,80			12.976,55
- Valor - Fob (Us\$/Mil)	770,49	618,41	544,67	539,11	436,21	484,39	716,87	432,80	477,32	264,13			5.284,39
- Preço Médio (Us\$/Ton)	395,65	381,91	391,09	397,28	367,66	411,72	436,00	437,04	442,80	451,66			407,23
OUTROS													
- Volume (Ton/Liq)			24,30	0,35	35,75	59,02	95,83	94,15	12,20	17,25			338,85
- Valor - Fob (Us\$/Mil)			31,84	0,28	41,43	27,04	42,62	40,70	10,02	13,86			207,79
- Preço Médio (Us\$/Ton)			1.310,29	805,71	1.158,88	458,09	444,81	432,25	821,23	803,54			613,23
DURUM													
- Volume (Ton/Liq)	2.407,13	1.852,27	2.401,21	1.530,57	2.095,13	1.644,94	2.588,49	1.377,38	2.172,58	1.479,37			19.549,06
- Valor - Fob (Us\$/Mil)	1.649,37	1.258,11	1.609,52	1.042,95	1.412,33	1.154,55	1.769,96	968,10	1.490,79	1.044,49			13.400,18
- Preço Médio (Us\$/Ton)	685,20	679,23	670,30	681,41	674,10	701,88	683,78	702,86	686,18	706,03			685,46
TOTAL													
- Volume (Ton/Liq)	27.628,33	27.911,75	29.941,62	24.674,34	29.860,21	26.257,09	34.132,51	21.229,88	26.154,42	28.772,81			276.562,95
- Valor - Fob (Us\$/Mil)	12.063,91	11.740,88	12.642,12	10.094,14	12.551,42	11.800,77	15.477,82	9.543,84	11.522,39	12.373,18			119.810,46
- Preço Médio (Us\$/Ton)	436,65	420,64	422,23	409,09	420,34	449,43	453,46	449,55	440,55	430,03			433,21

Fonte: MDIC



BRASIL - IMPORTAÇÃO DE FARINHA DE TRIGO 2024 (POR PAÍS)

(t)

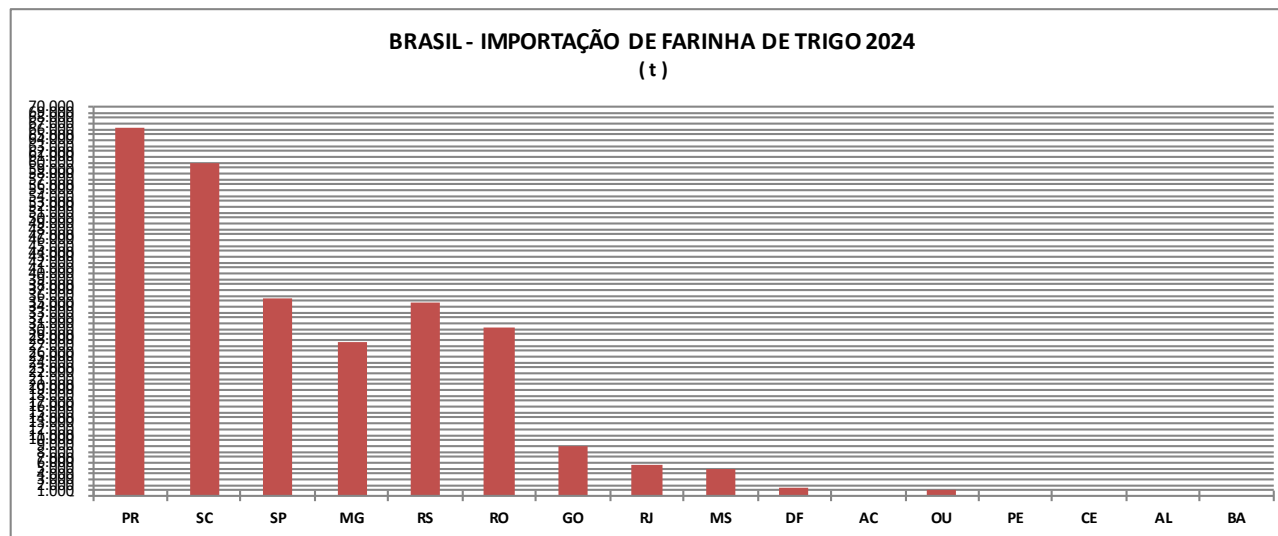
ESTADOS	JAN	FEV	MAR	ABR	MAI	JUN	JUL	AGO	SET	OUT	NOV	DEZ	TOTAL
DISTRITO FEDERAL													
- Volume (Ton/Liq)	162,00	162,00	108,00	108,00	216,00	216,00	216,00	108,00	108,00	108,00			1.512,00
- Valor - Fob (Us\$/Mil)	63,18	68,04	43,74	42,12	86,40	92,88	103,68	46,98	45,90	44,82			637,74
- Preço Médio (Us\$/Ton)	390,00	420,00	405,00	390,00	400,00	430,00	480,00	435,00	425,00	415,00			421,79
GOIÁS													
- Volume (Ton/Liq)	1.366,00	494,00	694,00	1.052,00	692,00	748,00	1.670,00	1.084,00	302,00	1.004,00			9.106,00
- Valor - Fob (Us\$/Mil)	534,22	196,90	289,60	422,50	269,68	329,66	752,15	444,75	125,17	408,68			3.773,31
- Preço Médio (Us\$/Ton)	391,08	398,58	417,28	401,62	389,71	440,72	450,39	410,28	414,48	407,05			414,38
MATO GROSSO DO SUL													
- Volume (Ton/Liq)	860,25	26,40	656,95	52,80	857,50	26,40	1.052,95	336,50	244,95	775,00			4.889,70
- Valor - Fob (Us\$/Mil)	398,14	13,12	296,49	24,39	425,15	12,20	468,41	144,87	118,57	338,78			2.240,12
- Preço Médio (Us\$/Ton)	462,82	497,01	451,32	462,01	495,80	462,01	444,85	430,51	484,07	437,13			458,13
MINAS GERAIS													
- Volume (Ton/Liq)	2.381,64	2.847,60	2.902,80	2.827,64	2.407,75	2.690,24	4.701,55	1.460,38	2.768,50	2.518,30			27.506,40
- Valor - Fob (Us\$/Mil)	941,70	1.121,58	1.143,47	1.059,13	942,72	1.090,86	1.912,29	599,33	1.105,19	954,38			10.870,64
- Preço Médio (Us\$/Ton)	395,40	393,87	393,92	374,56	391,53	405,49	406,74	410,39	399,20	378,98			395,20
PARANÁ													
- Volume (Ton/Liq)	6.821,93	7.554,60	8.265,90	6.176,76	8.607,82	6.028,46	7.190,38	4.556,36	5.302,52	5.844,09			66.348,80
- Valor - Fob (Us\$/Mil)	2.824,78	2.971,80	3.181,91	2.414,29	3.427,04	2.592,50	3.088,31	1.892,90	2.110,49	2.313,54			26.817,57
- Preço Médio (Us\$/Ton)	414,07	393,38	384,94	390,87	398,13	430,04	429,51	415,44	398,02	395,88			404,19
RIO DE JANEIRO													
- Volume (Ton/Liq)	626,45	375,18	428,50	417,56	651,79	433,32	856,81	482,85	466,70	906,34			5.645,48
- Valor - Fob (Us\$/Mil)	391,17	252,87	249,07	164,21	315,30	266,17	431,76	273,47	241,28	551,67			3.136,97
- Preço Médio (Us\$/Ton)	624,42	674,02	581,25	393,26	483,75	614,25	503,92	566,36	516,99	608,69			555,66
RIO GRANDE DO SUL													
- Volume (Ton/Liq)	3.256,35	2.953,44	3.692,34	3.154,60	4.334,47	4.224,18	4.569,72	2.436,54	2.847,55	3.172,70			34.641,89
- Valor - Fob (Us\$/Mil)	1.411,93	1.329,13	1.617,41	1.401,44	1.912,05	1.975,22	2.149,00	1.176,91	1.325,42	1.452,09			15.750,60
- Preço Médio (Us\$/Ton)	433,59	450,03	438,04	444,25	441,13	467,60	470,27	483,02	465,46	457,68			454,67

BRASIL - IMPORTAÇÃO DE FARINHA DE TRIGO 2024 (POR PAÍS)

(t)													
ESTADOS	JAN	FEV	MAR	ABR	MAI	JUN	JUL	AGO	SET	OUT	NOV	DEZ	TOTAL
RONDÔNIA													
- Volume (Ton/Liq)	2.786,85	3.753,81	3.268,90	2.508,10	1.789,55	2.041,47	4.196,30	3.116,30	3.135,80	3.718,90			30.315,98
- Valor - Fob (Us\$/Mil)	1.086,97	1.444,69	1.253,90	926,02	692,72	858,72	1.819,78	1.294,57	1.252,97	1.441,86			12.072,19
- Preço Médio (Us\$/Ton)	390,03	384,86	383,58	369,21	387,09	420,64	433,66	415,42	399,57	387,71			398,21
SANTA CATARINA													
- Volume (Ton/Liq)	5.464,90	6.143,40	5.760,90	5.693,75	6.675,52	6.796,69	5.266,51	4.451,21	6.353,87	7.287,40			59.894,14
- Valor - Fob (Us\$/Mil)	2.077,98	2.293,01	2.129,47	2.122,65	2.493,68	2.783,69	2.155,00	1.768,38	2.466,38	2.840,76			23.131,00
- Preço Médio (Us\$/Ton)	380,24	373,25	369,64	372,80	373,56	409,57	409,19	397,28	388,17	389,82			386,20
SÃO PAULO													
- Volume (Ton/Liq)	3.777,25	3.505,87	3.980,52	2.489,66	3.542,94	2.983,80	4.359,59	3.076,00	4.602,49	3.256,24			35.574,35
- Valor - Fob (Us\$/Mil)	2.235,55	1.970,50	2.295,23	1.386,49	1.919,91	1.739,66	2.556,79	1.796,36	2.710,00	1.875,29			20.485,79
- Preço Médio (Us\$/Ton)	591,85	562,06	576,62	556,90	541,90	583,03	586,47	583,99	588,81	575,91			575,86
OUTROS													
- Volume (Ton/Liq)	124,71	95,46	182,82	193,47	84,88	68,53	52,70	121,75	22,04	181,86			1.128,21
- Valor - Fob (Us\$/Mil)	98,37	79,24	141,84	130,90	66,76	59,20	40,65	105,32	21,02	151,31			894,60
- Preço Médio (Us\$/Ton)	788,82	830,03	775,87	676,61	786,49	863,87	771,25	865,07	953,63	832,00			792,94
TOTAL													
- Volume (Ton/Liq).	27.628,33	27.911,75	29.941,62	24.674,34	29.860,21	26.257,09	34.132,51	21.229,88	26.154,42	28.772,81			276.562,95
- Valor - Fob (Us\$/Mil).	12.063,99	11.740,88	12.642,12	10.094,14	12.551,42	11.800,77	15.477,82	9.543,81	11.522,39	12.373,18			119.810,52
- Preço Médio (Us\$/Ton).	436,65	420,64	422,23	409,09	420,34	449,43	453,46	449,55	440,55	430,03			433,21

Fonte: MDIC

ESTADO	SIGLA	t	%
Paraná	PR	66.348,80	23,99
Santa Catarina	SC	59.894,14	21,66
São Paulo	SP	35.574,35	12,86
Minas Gerais	MG	27.506,40	9,95
Rio Grande Do Sul	RS	34.641,89	12,53
Rondônia	RO	30.315,98	10,96
Goiás	GO	9.106,00	3,29
Rio De Janeiro	RJ	5.645,48	2,04
Mato Grosso do Sul	MS	4.889,70	1,77
Distrito Federal	DF	1.512,00	0,55
Acre	AC		
Outros	OU	1.128,21	0,41
Pernambuco	PE		
Ceará	CE		
Alagoas	AL		
Bahia	BA		
TOTAL		276.562,95	100,00



BRASIL - IMPORTAÇÃO DE FARINHA DE TRIGO 2024 (POR PAÍS)

(t)

ANO / MÊS	JAN	FEV	MAR	ABR	MAI	JUN	JUL	AGO	SET	OUT	NOV	DEZ	TOTAL
2020													
TONELADA	33.186,48	967,85	813,50	13.954,01	1.346,60	1.822,51	21.987,69	1.847,20	1.195,31	962,20	1.183,70	22.130,53	261.272,65
MIL US\$	10.764,51	492,95	378,04	4.731,69	664,04	955,30	7.384,20	960,40	661,45	408,63	531,26	7.737,55	88.204,04
US\$ / TON	337,59	334,59	349,36	339,09	359,86	331,73	335,83	337,76	333,75	338,75	336,43	349,63	337,59
2021													
TONELADA	19.948,18	0,40	1.392,70	19.296,43	106,60	32.917,51	30.345,72	29.102,61	30.410,21	584,80	43,00	26.577,43	311.446,28
MIL US\$	6.847,55	0,42	544,67	6.738,19	128,14	11.250,71	10.325,04	10.113,58	10.677,00	264,13	48,38	9.650,83	109.098,43
US\$ / TON	350,30	352,81	350,59	349,19	343,52	341,78	340,25	347,51	351,10	356,81	364,10	363,12	350,30
2022													
TONELADA	21.010,80	1.506,38	24,30	25.576,07	1.746,18	29.192,64	24.402,29	26.422,84	22.844,99	17,25	1.697,32	22.517,93	299.944,69
MIL US\$	7.929,92	1.117,37	31,84	12.146,45	1.262,80	15.980,75	13.523,76	14.061,06	11.975,80	13,86	1.206,86	12.714,56	149.589,78
US\$ / TON	498,72	391,36	414,02	474,91	509,27	547,42	554,20	532,16	524,22	528,65	572,45	564,64	498,72
2023													
TONELADA	22.502,20	20.801,50	2.401,21	20.999,33	23.239,81	21.957,43	24.443,24	23.815,54	22.133,13	1.479,37	28.511,04	23.661,10	279.021,64
MIL US\$	12.586,45	11.381,15	1.609,52	11.016,62	12.096,61	11.291,78	12.891,88	12.271,43	10.650,91	1.044,49	12.463,93	10.364,53	140.434,83
US\$ / TON	503,31	547,13	538,33	524,62	520,51	514,26	527,42	515,27	481,22	460,76	437,16	438,04	503,31
2024													
TONELADA	27.628,33	27.911,75	29.941,62	24.674,34	29.860,21	26.257,09	34.132,51	21.229,88	26.154,42	28.772,81			276.562,95
MIL US\$	12.063,91	11.740,88	12.642,12	10.094,14	12.551,42	11.800,77	15.477,82	9.543,84	11.522,39	12.373,18			119.810,46
US\$ / TON	433,21	420,64	422,23	409,09	420,34	449,43	453,46	449,55	440,55	430,03			433,21

Fonte: MDIC

