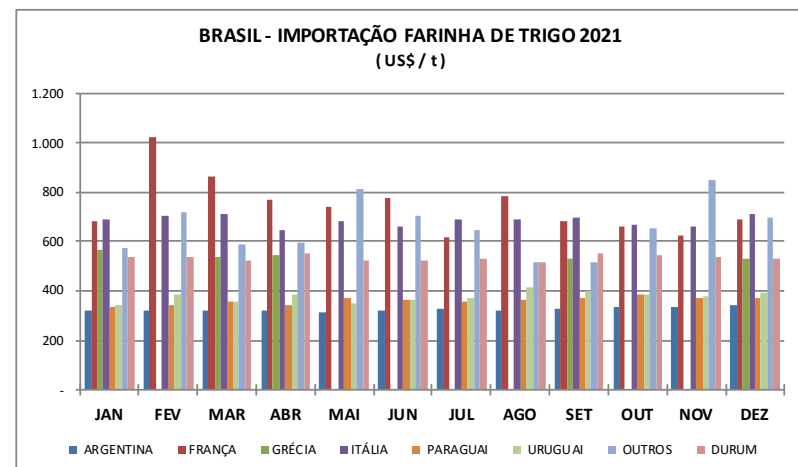
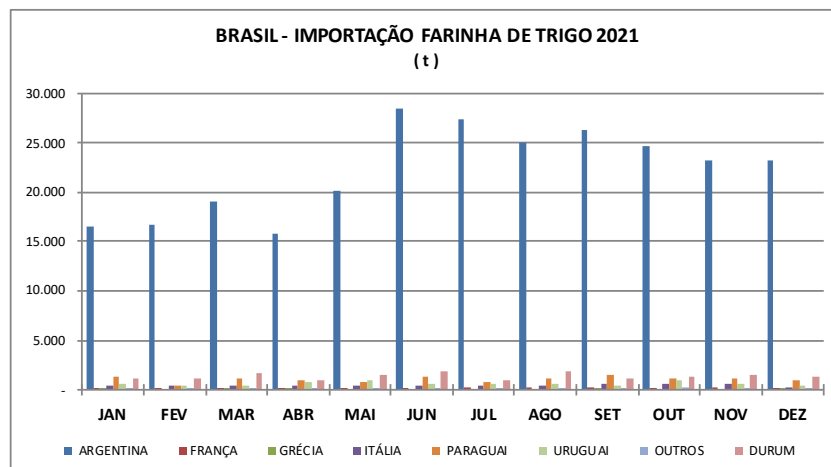


BRASIL - IMPORTAÇÃO DE FARINHA DE TRIGO 2021 (POR PAÍS)													
PAÍSES	(t)												TOTAL
	JAN	FEV	MAR	ABR	MAI	JUN	JUL	AGO	SET	OUT	NOV	DEZ	
<b>ARGENTINA</b>													
- Volume ( Ton/Liq )	16.515,61	16.723,54	18.984,69	15.761,63	20.105,98	28.530,12	27.316,92	24.987,88	26.363,80	24.676,80	23.272,00	23.241,88	266.480,85
- Valor - Fob ( Us\$/Mil )	5.312,42	5.410,30	6.148,98	5.046,05	6.334,24	9.124,93	8.868,49	8.105,85	8.626,76	8.218,77	7.876,16	8.005,13	87.078,07
- Preço Médio ( Us\$/Ton )	321,66	323,51	323,89	320,15	315,04	319,83	324,65	324,39	327,22	333,06	338,44	344,43	326,77
<b>FRANÇA</b>													
- Volume ( Ton/Liq )	67,00	159,30	99,62	180,85	170,15	174,75	183,38	193,13	283,45	165,23	299,55	138,60	2.115,00
- Valor - Fob ( Us\$/Mil )	45,62	162,76	85,86	139,88	126,19	135,61	113,36	150,79	193,98	109,40	186,93	95,71	1.546,08
- Preço Médio ( Us\$/Ton )	680,91	1.021,71	861,96	773,43	741,65	776,01	618,18	780,79	684,35	662,13	624,02	690,53	731,01
<b>GRÉCIA</b>													
- Volume ( Ton/Liq )	46,00		23,00	23,00					23,00			23,00	138,00
- Valor - Fob ( Us\$/Mil )	25,98		12,42	12,46					12,25			12,22	75,32
- Preço Médio ( Us\$/Ton )	564,74		539,96	541,87					532,43			531,17	545,82
<b>ITÁLIA</b>													
- Volume ( Ton/Liq )	338,80	337,03	375,84	444,47	463,96	349,70	417,70	336,52	689,14	552,01	652,89	309,33	5.267,38
- Valor - Fob ( Us\$/Mil )	233,32	237,94	266,97	287,51	315,93	231,01	288,56	231,51	480,57	369,34	430,72	220,38	3.593,75
- Preço Médio ( Us\$/Ton )	688,68	705,98	710,32	646,86	680,93	660,59	690,83	687,96	697,35	669,08	659,72	712,45	682,27
<b>PARAGUAI</b>													
- Volume ( Ton/Liq )	1.272,55	482,95	1.219,90	1.039,60	711,65	1.253,10	863,60	1.134,83	1.465,40	1.195,75	1.148,95	977,40	12.765,68
- Valor - Fob ( Us\$/Mil )	426,36	165,81	436,77	353,66	263,42	454,50	307,35	410,83	543,56	458,87	429,13	361,83	4.612,08
- Preço Médio ( Us\$/Ton )	335,05	343,32	358,03	340,19	370,15	362,70	355,89	362,02	370,93	383,75	373,50	370,20	361,29
<b>URUGUAI</b>													
- Volume ( Ton/Liq )	618,40	373,60	481,70	745,70	964,80	610,20	587,40	560,40	371,40	977,10	535,60	447,00	7.273,30
- Valor - Fob ( Us\$/Mil )	214,06	143,84	172,34	288,70	340,90	224,36	219,04	232,26	148,75	374,65	203,34	174,35	2.736,57
- Preço Médio ( Us\$/Ton )	346,15	385,02	357,77	387,16	353,33	367,67	372,89	414,45	400,52	383,43	379,65	390,05	376,25
<b>OUTROS</b>													
- Volume ( Ton/Liq )	28,88	79,00	69,66	99,51	119,46	177,12	63,96	42,66	18,71	201,75	76,00	95,36	1.072,06
- Valor - Fob ( Us\$/Mil )	16,59	56,67	40,90	59,49	97,02	125,01	41,59	21,96	9,70	131,97	64,42	66,84	732,15
- Preço Médio ( Us\$/Ton )	574,45	717,33	587,12	597,79	812,19	705,82	650,29	514,65	518,14	654,13	847,66	700,90	682,93
<b>DURUM</b>													
- Volume ( Ton/Liq )	1.060,95	1.210,79	1.662,20	1.001,67	1.436,21	1.822,51	912,78	1.847,20	1.195,31	1.309,96	1.529,61	1.344,86	16.334,03
- Valor - Fob ( Us\$/Mil )	573,20	655,26	870,15	550,44	757,23	955,30	486,66	960,40	661,45	712,57	827,39	714,38	8.724,40
- Preço Médio ( Us\$/Ton )	540,27	541,18	523,49	549,52	527,24	524,16	533,16	519,92	553,37	543,97	540,92	531,19	534,12
<b>TOTAL</b>													
- Volume ( Ton/Liq )	19.948,18	19.366,21	22.916,60	19.296,43	23.972,20	32.917,51	30.345,72	29.102,61	30.410,21	29.078,61	27.514,60	26.577,43	311.446,28
- Valor - Fob ( Us\$/Mil )	6.847,55	6.832,58	8.034,37	6.738,19	8.234,92	11.250,71	10.325,04	10.113,58	10.677,00	10.375,58	10.018,09	9.650,83	109.098,43
- Preço Médio ( Us\$/Ton )	343,27	352,81	350,59	349,19	343,52	341,78	340,25	347,51	351,10	356,81	364,10	363,12	350,30

Fonte: MDIC



**BRASIL - IMPORTAÇÃO DE FARINHA DE TRIGO 2021**

(t)

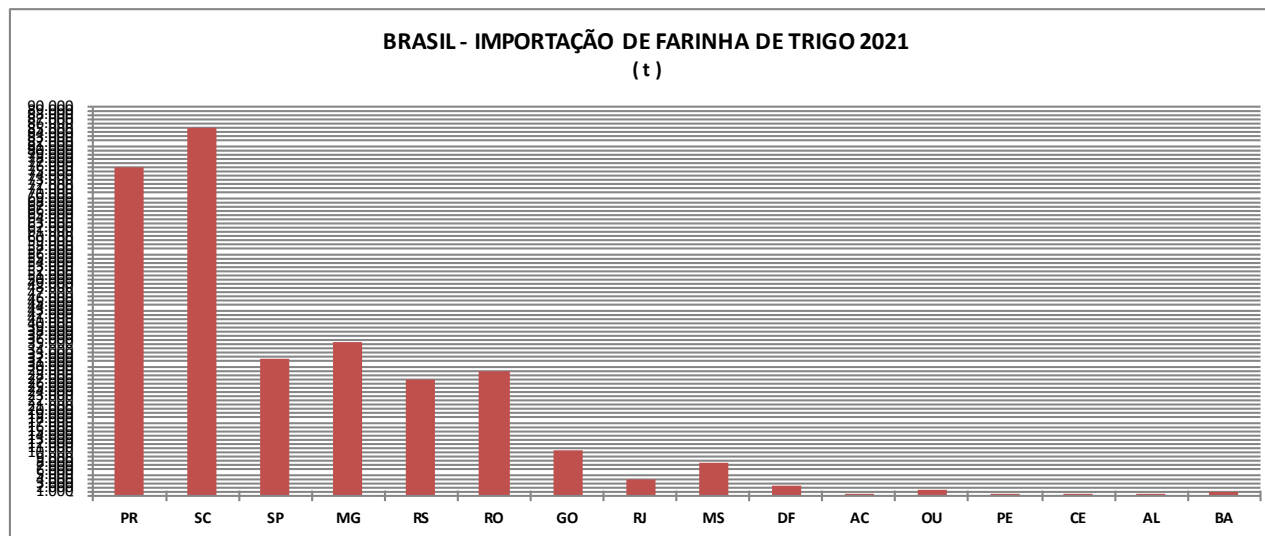
ESTADOS	JAN	FEV	MAR	ABR	MAI	JUN	JUL	AGO	SET	OUT	NOV	DEZ	TOTAL
<b>ACRE</b>													
- Volume ( Ton/Liq )	28,00		28,00		28,00	28,00	28,00	28,00	28,00	28,00	28,00		252,00
- Valor - Fob ( Us\$/Mil )	8,96		8,96		8,96	9,10	8,96	8,82	8,96	9,38	9,52		81,62
- Preço Médio ( Us\$/Ton )	320,00		320,00		320,00	325,00	320,00	315,00	320,00	335,00	340,00		323,89
<b>BAHIA</b>													
- Volume ( Ton/Liq )	75,60		75,60	75,60		75,60		57,00	57,00	132,60	57,00	104,10	710,10
- Valor - Fob ( Us\$/Mil )	38,43		41,83	41,94		42,33		23,26	19,67	62,61	20,66	53,01	343,73
- Preço Médio ( Us\$/Ton )	508,36		553,28	554,76		559,88		408,00	345,00		362,51	509,20	484,06
<b>CEARÁ</b>													
- Volume ( Ton/Liq )	34,01		20,06	30,75		40,33	14,81	2,73	21,07	21,06	14,16	17,13	216,09
- Valor - Fob ( Us\$/Mil )	17,03		6,73	21,58		12,14	10,94	1,11	6,06	7,54	9,54	10,92	103,57
- Preço Médio ( Us\$/Ton )	500,81		335,38	701,72		301,01	738,74	405,49	287,42	358,11	673,45	637,72	479,30
<b>GOIÁS</b>													
- Volume ( Ton/Liq )	1.112,00	722,00	748,00	1.449,00	330,50	1.526,00	1.022,00	778,00	420,00	1.165,00	615,00	496,00	10.383,50
- Valor - Fob ( Us\$/Mil )	355,40	241,15	243,36	469,76	108,29	477,53	334,63	247,97	139,72	399,26	226,40	177,38	3.420,85
- Preço Médio ( Us\$/Ton )	319,61	334,00	325,35	324,20	327,65	312,93	327,43	318,73	332,67	342,71	368,13	357,62	329,45
<b>DISTRITO FEDERAL</b>													
- Volume ( Ton/Liq )	162,00	108,00	54,00	108,00	108,00	216,00	216,00	270,00	218,00	224,00	328,00	270,00	2.282,00
- Valor - Fob ( Us\$/Mil )	55,78	38,12	18,63	36,72	36,72	73,76	74,36	93,15	74,37	77,84	116,44	97,74	793,64
- Preço Médio ( Us\$/Ton )	344,33	353,00	345,00	340,00	340,00	341,50	344,25	345,00	341,15	347,50	355,00	362,00	347,78
<b>MATO GROSSO DO SUL</b>													
- Volume ( Ton/Liq )	1.031,50	181,45	800,35	942,40	399,95	805,45	385,95	737,43	773,45	838,95	604,30	377,85	7.879,03
- Valor - Fob ( Us\$/Mil )	348,81	65,05	293,75	327,44	149,27	290,47	140,09	280,74	294,32	326,36	233,21	137,26	2.886,75
- Preço Médio ( Us\$/Ton )	338,16	358,47	367,02	347,46	373,22	360,63	362,96	380,70	380,52	389,01	385,91	363,27	366,38
<b>MINAS GERAIS</b>													
- Volume ( Ton/Liq )	2.175,94	3.136,40	3.055,29	1.509,51	1.549,73	4.239,50	5.097,74	2.352,36	2.040,75	3.602,24	4.165,40	2.846,35	35.771,21
- Valor - Fob ( Us\$/Mil )	755,14	1.016,81	1.006,11	493,03	530,74	1.377,65	1.678,29	798,21	714,74	1.240,41	1.431,40	989,19	12.031,70
- Preço Médio ( Us\$/Ton )	347,04	324,20	329,30	326,62	342,47	324,96	329,22	339,32	350,23	344,34	343,64	347,53	336,35
<b>PARANÁ</b>													
- Volume ( Ton/Liq )	5.438,15	5.871,10	7.332,79	3.518,28	6.796,18	7.561,00	7.383,94	6.633,60	8.831,10	4.370,68	6.590,24	5.645,50	75.972,55
- Valor - Fob ( Us\$/Mil )	1.742,02	1.916,46	2.366,43	1.110,13	2.148,29	2.408,75	2.392,54	2.171,95	2.925,30	1.504,76	2.295,56	1.992,33	24.974,51
- Preço Médio ( Us\$/Ton )	320,33	326,42	322,72	315,53	316,10	318,58	324,02	327,42	331,25	344,29	348,33	352,91	328,73
<b>PERNAMBUCO</b>													
- Volume ( Ton/Liq )	47,32	23,92			46,95	18,40		24,73	48,16	70,94	24,00	71,75	376,17
- Valor - Fob ( Us\$/Mil )	29,41	18,18			32,12	11,82		16,73	32,41	48,73	15,43	48,41	253,24
- Preço Médio ( Us\$/Ton )	621,41	760,20			684,18	642,34		676,51	672,99	686,96	642,83	674,66	673,20
<b>RIO DE JANEIRO</b>													
- Volume ( Ton/Liq )	196,33	336,47	246,70	289,65	351,84	439,78	231,61	601,18	389,60	364,05	212,23	106,37	3.765,78
- Valor - Fob ( Us\$/Mil )	150,29	171,01	176,51	149,73	183,80	227,32	108,04	284,09	259,97	208,94	114,88	82,69	2.117,27
- Preço Médio ( Us\$/Ton )	765,48	508,24	715,51	516,93	522,39	516,89	466,49	472,56	667,28	573,95	541,31	777,39	562,24
<b>ALAGOAS</b>													
- Volume ( Ton/Liq )	49,08					0,90							49,98
- Valor - Fob ( Us\$/Mil )	17,20					0,80							18,01
- Preço Médio ( Us\$/Ton )	350,53					893,33							360,30
<b>RIO GRANDE DO SUL</b>													
- Volume ( Ton/Liq )	2.161,99	1.915,04	2.577,14	2.427,10	2.190,33	2.152,89	2.318,18	1.968,65	2.039,49	2.379,68	2.506,94	2.463,39	27.100,82
- Valor - Fob ( Us\$/Mil )	748,29	685,74	910,31	881,21	773,93	763,42	840,00	687,43	708,07	893,61	927,66	903,03	9.722,70
- Preço Médio ( Us\$/Ton )	346,11	358,08	353,22	363,07	353,34	354,60	362,35	349,19	347,18	375,52	370,04	366,58	358,76

## BRASIL - IMPORTAÇÃO DE FARINHA DE TRIGO 2021

(t)													
ESTADOS	JAN	FEV	MAR	ABR	MAI	JUN	JUL	AGO	SET	OUT	NOV	DEZ	TOTAL
<b>RONDÔNIA</b>													
- Volume ( Ton/Liq )	1.271,50	853,00	965,50	1.332,55	1.948,50	2.156,00	2.943,50	3.231,50	3.469,21	4.030,50	2.114,50	4.600,94	<b>28.917,20</b>
- Valor - Fob ( Us\$/Mil )	410,50	272,43	309,43	421,95	602,16	695,55	947,46	1.026,34	1.126,22	1.322,22	734,96	1.587,17	<b>9.456,39</b>
- Preço Médio ( Us\$/Ton )	322,85	319,38	320,49	316,65	309,04	322,61	321,88	317,60	324,63	328,05	347,58	344,97	<b>327,02</b>
<b>SANTA CATARINA</b>													
- Volume ( Ton/Liq )	4.532,76	4.196,40	4.661,82	5.786,91	6.896,91	9.924,48	7.857,35	8.837,63	8.834,24	9.047,44	7.683,76	6.762,18	<b>85.021,87</b>
- Valor - Fob ( Us\$/Mil )	1.439,61	1.334,48	1.514,31	1.891,55	2.152,11	3.151,00	2.532,76	2.844,49	2.879,58	2.985,83	2.569,48	2.290,81	<b>27.586,00</b>
- Preço Médio ( Us\$/Ton )	317,60	318,00	324,83	326,87	312,04	317,50	322,34	321,86	325,96	330,02	334,40	338,77	<b>324,46</b>
<b>SÃO PAULO</b>													
- Volume ( Ton/Liq )	1.625,11	2.021,44	2.328,36	1.826,68	2.959,92	3.708,18	2.454,87	3.577,73	3.187,21	2.431,24	2.568,92	2.787,87	<b>31.477,52</b>
- Valor - Fob ( Us\$/Mil )	724,46	1.072,61	1.123,43	893,14	1.398,14	1.691,22	1.126,76	1.628,54	1.460,77	1.161,63	1.310,93	1.272,07	<b>14.863,71</b>
- Preço Médio ( Us\$/Ton )	445,79	530,62	482,50	488,94	472,36	456,08	458,99	455,19	458,32	477,79	510,31	456,29	<b>472,20</b>
<b>OUTROS</b>													
- Volume ( Ton/Liq )	6,90	0,99	23,00		365,40	25,00	391,78	2,08	53,00	372,24	2,16	28,00	<b>1.270,55</b>
- Valor - Fob ( Us\$/Mil )	6,23	0,54	14,59		110,40	17,84	130,22	0,76	26,86	126,44	2,03	8,82	<b>444,73</b>
- Preço Médio ( Us\$/Ton )	903,04	544,44	634,35		302,12	713,76	332,39	366,35	506,81	339,67	938,89	315,00	<b>350,03</b>
<b>TOTAL</b>													
- Volume ( Ton/Liq ).	<b>19.948,18</b>	<b>19.366,21</b>	<b>22.916,60</b>	<b>19.296,43</b>	<b>23.972,20</b>	<b>32.917,51</b>	<b>30.345,72</b>	<b>29.102,61</b>	<b>30.410,28</b>	<b>29.078,61</b>	<b>27.514,60</b>	<b>26.577,43</b>	<b>311.446,35</b>
- Valor - Fob ( Us\$/Mil ).	<b>6.847,55</b>	<b>6.832,58</b>	<b>8.034,37</b>	<b>6.738,19</b>	<b>8.234,92</b>	<b>11.250,71</b>	<b>10.325,04</b>	<b>10.113,58</b>	<b>10.677,00</b>	<b>10.375,58</b>	<b>10.018,09</b>	<b>9.650,83</b>	<b>109.098,43</b>
- Preço Médio ( Us\$/Ton ).	<b>343,27</b>	<b>352,81</b>	<b>350,59</b>	<b>349,19</b>	<b>343,52</b>	<b>341,78</b>	<b>340,25</b>	<b>347,51</b>	<b>351,10</b>	<b>356,81</b>	<b>364,10</b>	<b>363,12</b>	<b>350,30</b>

Fonte: MDIC

ESTADO	SIGLA	t	%
Paraná	PR	75.972,55	24,39
Santa Catarina	SC	85.021,87	27,30
São Paulo	SP	31.477,52	10,11
Minas Gerais	MG	35.771,21	11,49
Rio Grande Do Sul	RS	27.100,82	8,70
Rondônia	RO	28.917,20	9,28
Goiás	GO	10.383,50	3,33
Rio De Janeiro	RJ	3.765,78	1,21
Mato Grosso do Sul	MS	7.879,03	2,53
Distrito Federal	DF	2.282,00	0,73
Acre	AC	252,00	0,08
Outros	OU	1.270,55	0,41
Pernambuco	PE	376,17	0,12
Ceará	CE	216,09	0,07
Alagoas	AL	49,98	0,02
Bahia	BA	710,10	0,23
<b>TOTAL</b>		<b>311.446,35</b>	<b>100,00</b>



## BRASIL - IMPORTAÇÃO DE FARINHA DE TRIGO 2017 - 2021 (5 ANOS)

(t)

ANO / MÊS	JAN	FEV	MAR	ABR	MAI	JUN	JUL	AGO	SET	OUT	NOV	DEZ	TOTAL
<b>2017</b>													
TONELADA	35.788,27	33.843,83	38.722,83	31.442,51	36.832,52	1.253,10	31.837,88	1.134,83	1.465,40	1.195,75	1.148,95	33.228,56	<b>247.894,43</b>
MIL US\$	10.428,86	9.793,89	11.286,31	9.157,26	10.617,44	454,50	9.100,98	410,83	543,56	458,87	429,13	9.086,99	<b>71.768,62</b>
US\$ / TON	291,40	289,38	291,46	291,24	288,26	288,70	285,85	282,10	277,21	288,35	279,58	273,47	<b>289,51</b>
<b>2018</b>													
TONELADA	35.036,38	34.038,11	35.254,15	30.746,53	30.265,65	610,20	31.704,11	560,40	371,40	977,10	535,60	27.077,65	<b>227.177,27</b>
MIL US\$	9.495,96	9.259,60	9.892,97	9.438,43	10.646,70	224,36	11.978,14	232,26	148,75	374,65	203,34	9.308,25	<b>71.203,40</b>
US\$ / TON	271,03	272,04	280,62	306,98	351,78	382,74	377,81	366,02	363,63	383,81	362,08	343,76	<b>313,43</b>
<b>2019</b>													
TONELADA	35.036,38	26.592,43	30.418,96	32.604,80	31.863,36	177,12	33.677,12	42,66	18,71	201,75	76,00	29.230,83	<b>219.940,13</b>
MIL US\$	9.495,96	9.356,94	10.790,80	11.146,49	10.701,84	125,01	11.619,76	21,96	9,70	131,97	64,42	9.589,24	<b>73.054,08</b>
US\$ / TON	271,03	351,86	354,74	341,87	335,87	336,37	345,03	348,41	348,41	345,85	339,57	328,05	<b>332,15</b>
<b>2020</b>													
TONELADA	33.186,48	29.608,37	23.357,91	13.954,01	10.278,83	1.822,51	21.987,69	1.847,20	1.195,31	1.309,96	1.529,61	22.130,53	<b>261.272,65</b>
MIL US\$	10.764,51	9.906,69	8.160,38	4.731,69	3.698,89	955,30	7.384,20	960,40	661,45	712,57	827,39	7.737,55	<b>88.204,04</b>
US\$ / TON	337,59	334,59	349,36	339,09	359,86	331,73	335,83	337,76	333,75	338,75	336,43	349,63	<b>337,59</b>
<b>2021</b>													
TONELADA	19.948,18	19.366,21	22.916,60	19.296,43	23.972,20	32.917,51	30.345,72	29.102,61	30.410,21	29.078,61	27.514,60	26.577,43	<b>311.446,28</b>
MIL US\$	6.847,55	6.832,58	8.034,37	6.738,19	8.234,92	11.250,71	10.325,04	10.113,58	10.677,00	10.375,58	10.018,09	9.650,83	<b>109.098,43</b>
US\$ / TON	350,30	352,81	350,59	349,19	343,52	341,78	340,25	347,51	351,10	356,81	364,10	363,12	<b>350,30</b>

Fonte: MDIC

