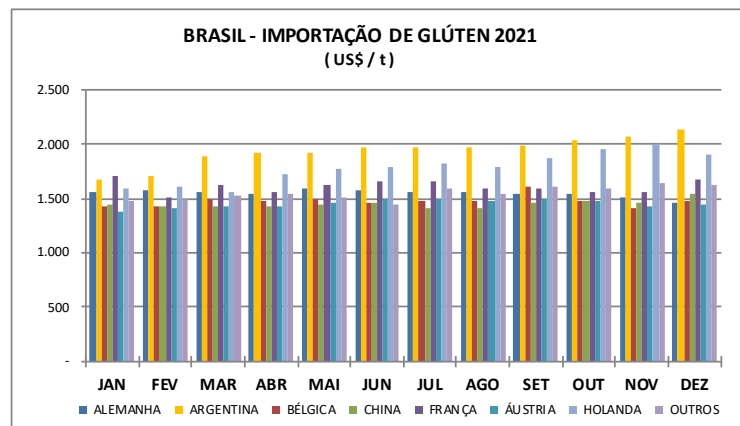
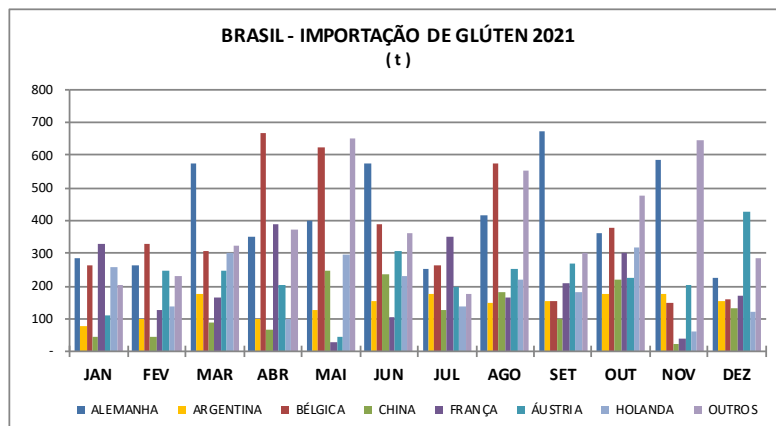


BRASIL - IMPORTAÇÃO DE GLÚTEN 2021 (POR PAÍS)													
PAÍSES	(t)												
	JAN	FEV	MAR	ABR	MAI	JUN	JUL	AGO	SET	OUT	NOV	DEZ	TOTAL
ALEMANHA													
- Volume (Ton/Liq)	285,00	261,00	575,53	351,63	399,98	576,00	252,50	414,13	674,10	359,80	587,45	225,10	4.962,20
- Valor - Fob (Us\$/Mil)	442,80	410,26	897,83	543,82	636,25	909,37	393,79	644,68	1.043,66	555,23	885,59	327,18	7.690,46
- Preço Médio (Us\$/Ton)	1.553,69	1.571,88	1.560,01	1.546,59	1.590,73	1.578,77	1.559,58	1.556,74	1.548,23	1.543,15	1.507,51	1.453,48	1.549,81
ARGENTINA													
- Volume (Ton/Liq)	75,00	100,00	175,00	100,00	125,00	152,50	177,50	150,00	152,50	175,00	175,00	152,50	1.710,00
- Valor - Fob (Us\$/Mil)	125,00	170,00	330,13	192,50	240,13	300,13	350,38	295,13	302,75	355,00	362,50	326,25	3.349,88
- Preço Médio (Us\$/Ton)	1.666,67	1.700,00	1.886,43	1.925,00	1.921,00	1.968,03	1.973,94	1.967,50	1.985,25	2.028,57	2.071,43	2.139,34	1.958,99
BÉLGICA													
- Volume (Ton/Liq)	264,98	329,00	307,48	666,50	623,00	386,50	262,45	574,90	151,43	379,13	148,50	157,25	4.251,10
- Valor - Fob (Us\$/Mil)	377,34	471,52	458,69	979,34	930,28	566,11	385,84	844,93	243,76	558,90	210,13	232,25	6.259,08
- Preço Médio (Us\$/Ton)	1.424,06	1.433,19	1.491,79	1.469,37	1.493,23	1.464,72	1.470,15	1.469,69	1.609,77	1.474,18	1.415,01	1.476,95	1.472,34
CHINA													
- Volume (Ton/Liq)	47,00	47,00	88,00	66,00	244,00	238,00	129,00	181,00	101,00	221,50	25,00	131,00	1.518,50
- Valor - Fob (Us\$/Mil)	68,08	67,14	125,11	93,78	353,96	348,37	182,23	255,42	148,09	326,30	36,65	203,18	2.208,30
- Preço Médio (Us\$/Ton)	1.448,47	1.428,53	1.421,70	1.420,83	1.450,66	1.463,75	1.412,65	1.411,14	1.466,20	1.473,14	1.465,88	1.550,98	1.454,26
FRANÇA													
- Volume (Ton/Liq)	331,00	126,00	166,00	387,00	27,00	106,00	351,00	164,95	207,95	300,93	40,00	172,00	2.379,83
- Valor - Fob (Us\$/Mil)	566,51	190,42	270,94	603,33	44,00	175,05	583,39	261,59	329,98	470,85	62,28	288,98	3.847,32
- Preço Médio (Us\$/Ton)	1.711,52	1.511,24	1.632,16	1.558,98	1.629,59	1.651,44	1.662,09	1.585,89	1.586,83	1.564,66	1.557,00	1.680,14	1.616,64
ÁUSTRIA													
- Volume (Ton/Liq)	112,50	247,50	247,50	202,50	45,00	305,00	197,90	251,65	270,00	225,00	202,20	426,95	2.733,70
- Valor - Fob (Us\$/Mil)	155,84	348,01	355,22	289,77	66,01	454,39	295,95	373,20	404,10	331,95	288,70	619,68	3.982,79
- Preço Médio (Us\$/Ton)	1.385,24	1.406,08	1.435,23	1.430,94	1.466,89	1.489,80	1.495,45	1.483,00	1.496,66	1.475,32	1.427,78	1.451,40	1.456,92
HOLANDA													
- Volume (Ton/Liq)	259,90	140,00	299,13	100,00	297,93	229,45	140,00	220,00	179,93	320,00	60,00	120,00	2.366,33
- Valor - Fob (Us\$/Mil)	413,08	225,38	467,31	172,23	529,53	410,72	254,76	395,54	337,93	624,52	120,20	227,89	4.179,09
- Preço Médio (Us\$/Ton)	1.589,40	1.609,86	1.562,25	1.722,26	1.777,38	1.790,03	1.819,70	1.797,91	1.878,17	1.951,61	2.003,40	1.899,12	1.766,07
OUTROS													
- Volume (Ton/Liq)	203,63	228,36	321,88	374,50	650,13	360,50	174,00	551,50	303,00	477,13	648,45	283,13	4.576,19
- Valor - Fob (Us\$/Mil)	300,48	340,37	493,89	576,11	985,29	520,18	276,32	847,13	486,08	762,77	1.060,19	461,06	7.109,87
- Preço Médio (Us\$/Ton)	1.475,63	1.490,48	1.534,42	1.538,35	1.515,54	1.442,93	1.588,05	1.536,05	1.604,22	1.598,68	1.634,96	1.628,48	1.553,67
TOTAL													
- Volume (Ton/Liq).	1.579,00	1.478,86	2.180,50	2.248,13	2.412,03	2.353,95	1.684,35	2.508,13	2.039,90	2.458,48	1.886,60	1.667,93	24.497,84
- Valor - Fob (Us\$/Mil).	2.449,13	2.223,09	3.399,11	3.450,86	3.785,44	3.684,32	2.722,66	3.917,61	3.296,35	3.985,50	3.026,23	2.686,47	38.626,78
- Preço Médio (Us\$/Ton).	1.551,06	1.503,25	1.558,87	1.535,00	1.569,40	1.565,17	1.616,45	1.561,97	1.615,93	1.621,13	1.604,07	1.610,67	1.576,74

Fonte: MDIC

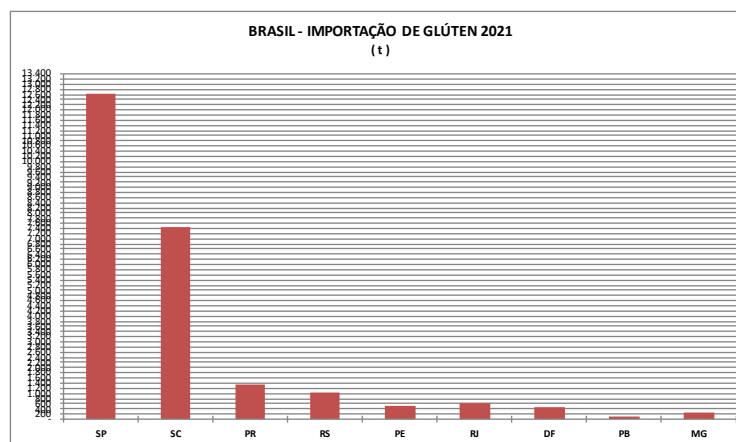


BRASIL - IMPORTAÇÃO DE GLÚTEN 2021 (POR ESTADO)													
(t)													
ESTADOS	JAN	FEV	MAR	ABR	MAI	JUN	JUL	AGO	SET	OUT	NOV	DEZ	TOTAL
BAHIA													
- Volume (Ton/Liq)		44,00		22,00		22,00		22,00		22,00			132,00
- Valor - Fob (Us\$/Mil)		61,12		32,80		30,54		29,06		28,89			182,40
- Preço Médio (Us\$/Ton)		1.389,02		1.490,77		1.388,00		1.320,73		1.313,18			1.381,79
DISTRITO FEDERAL													
- Volume (Ton/Liq)	22,50	22,50	57,50	17,50	35,00	70,00	35,00	35,10	35,10	70,20	35,10	35,10	470,60
- Valor - Fob (Us\$/Mil)	31,21	32,45	84,37	26,61	53,45	108,62	53,97	53,43	51,87	104,53	52,16	52,20	704,86
- Preço Médio (Us\$/Ton)	1.386,89	1.442,40	1.467,37	1.520,63	1.527,03	1.551,71	1.541,86	1.522,08	1.477,81	1.488,97	1.485,95	1.487,26	1.497,78
MINAS GERAIS													
- Volume (Ton/Liq)	19,95		20,00	20,00	39,98	19,95	20,00	80,00			20,00	40,00	279,88
- Valor - Fob (Us\$/Mil)	32,13		33,21	33,21	70,35	33,13	35,22	142,42			35,41	76,10	491,18
- Preço Médio (Us\$/Ton)	1.610,53		1.660,45	1.660,70	1.759,82	1.660,50	1.760,95	1.780,24			1.770,45	1.902,53	1.754,99
PARAÍBA													
- Volume (Ton/Liq)	47,00	25,00							27,00				99,00
- Valor - Fob (Us\$/Mil)	68,08	35,31							43,12				146,50
- Preço Médio (Us\$/Ton)	1.448,47	1.412,24							1.596,96				1.479,82
PARANÁ													
- Volume (Ton/Liq)	59,95		143,88		139,43	208,00	65,45	147,80	105,00	400,10	26,35	43,00	1.338,95
- Valor - Fob (Us\$/Mil)	96,85		237,40		225,24	359,43	123,95	213,86	195,71	746,68	47,09	68,28	2.314,48
- Preço Médio (Us\$/Ton)	1.615,45		1.650,04		1.615,52	1.728,04	1.893,77	1.446,92	1.863,91	1.866,22	1.787,17	1.587,86	1.728,58
PERNAMBUCO													
- Volume (Ton/Liq)	22,50	90,00	45,00	90,00			45,00	45,00	45,00	22,50	22,50	67,45	494,95
- Valor - Fob (Us\$/Mil)	31,28	129,82	65,44	134,38			66,83	67,95	67,80	34,22	32,80	97,42	727,93
- Preço Médio (Us\$/Ton)	1.390,09	1.442,49	1.454,18	1.493,12			1.485,00	1.509,98	1.506,60	1.520,89	1.457,73	1.444,36	1.470,72
RIO DE JANEIRO													
- Volume (Ton/Liq)	22,50	135,00		67,50	67,50	90,00	22,50	45,00	22,50	67,50	44,90	22,50	607,40
- Valor - Fob (Us\$/Mil)	31,15	186,07		98,30	100,63	133,22	34,37	67,77	33,37	101,14	67,30	33,66	886,98
- Preço Médio (Us\$/Ton)	1.384,44	1.378,30		1.456,31	1.490,80	1.480,22	1.527,73	1.506,02	1.482,93	1.498,36	1.498,91	1.495,82	1.460,29
RIO GRANDE DO SUL													
- Volume (Ton/Liq)	87,50	72,50	120,00	95,00	95,00	72,50	97,50	72,50	50,00	97,50	50,00	117,38	1.027,38
- Valor - Fob (Us\$/Mil)	155,23	116,22	194,78	156,67	163,98	128,85	175,87	128,47	95,00	184,18	100,00	201,07	1.800,33
- Preço Médio (Us\$/Ton)	1.774,08	1.603,06	1.623,14	1.649,13	1.726,15	1.777,24	1.803,81	1.772,04	1.900,00	1.889,06	2.000,00	1.713,05	1.752,36
SANTA CATARINA													
- Volume (Ton/Liq)	418,98	381,50	897,63	457,13	733,00	850,50	424,00	692,48	856,50	589,00	825,80	302,50	7.429,00
- Valor - Fob (Us\$/Mil)	654,95	600,61	1.392,59	736,16	1.171,09	1.347,53	711,53	1.075,02	1.367,67	931,82	1.300,34	526,00	11.815,29
- Preço Médio (Us\$/Ton)	1.563,23	1.574,33	1.551,42	1.610,41	1.597,66	1.584,40	1.678,13	1.552,43	1.596,81	1.582,03	1.574,64	1.738,84	1.590,43
SÃO PAULO													
- Volume (Ton/Liq)	878,13	798,36	851,50	1.524,00	1.212,13	1.021,00	974,90	1.368,25	898,80	1.189,68	861,95	1.040,00	12.618,69
- Valor - Fob (Us\$/Mil)	1.348,26	1.191,32	1.326,93	2.301,67	1.866,32	1.543,01	1.520,93	2.139,65	1.441,81	1.854,05	1.391,14	1.631,74	19.556,82
- Preço Médio (Us\$/Ton)	1.535,38	1.492,20	1.558,35	1.510,28	1.539,71	1.511,27	1.560,09	1.563,79	1.604,15	1.558,45	1.613,94	1.568,98	1.549,83
TOTAL													
- Volume (Ton/Liq)	1.579,00	1.478,86	2.180,50	2.248,13	2.412,03	2.353,95	1.684,35	2.508,13	2.039,90	2.458,48	1.886,60	1.667,93	24.497,84
- Valor - Fob (Us\$/Mil)	2.449,13	2.223,09	3.399,11	3.450,85	3.785,44	3.684,32	2.722,66	3.917,61	3.296,35	3.985,50	3.026,23	2.686,47	38.626,77
- Preço Médio (Us\$/Ton)	1.551,06	1.503,25	1.558,87	1.534,99	1.569,40	1.565,17	1.616,44	1.561,97	1.615,93	1.621,13	1.604,07	1.610,67	1.576,74

Fonte: MDIC

ESTADO	SIGLA	t	%
São Paulo	SP	12.618,69	51,51
Santa Catarina	SC	7.429,00	30,33
Paraná	PR	1.338,95	5,47
Rio Grande Do Sul	RS	1.027,38	4,19
Pernambuco	PE	494,95	2,02
Rio De Janeiro	RJ	607,40	2,48
Distrito Federal	DF	470,60	1,92
Paraíba	PB	99,00	0,40
Minas Gerais	MG	279,88	1,14
TOTAL		24.497,84	100,00

Fonte: MDIC



BRASIL - IMPORTAÇÃO DE GLÚTEN 2021 (5 ANOS)

(t)

ANO / MÊS	JAN	FEV	MAR	ABR	MAI	JUN	JUL	AGO	SET	OUT	NOV	DEZ	TOTAL
2017													
TONELADA	1.181,00	1.121,25	1.501,15	749,13	1.546,25	1.648,24	1.210,43	1.658,25	517,90	1.260,28	20,00	227,00	12.640,86
MIL US\$	1.791,03	1.706,08	2.359,62	1.155,98	2.433,58	2.628,64	1.924,16	2.638,18	855,67	1.991,55	31,35	401,49	19.917,33
US\$ / TON	1.516,53	1.521,59	1.571,88	1.543,11	1.573,86	1.594,82	1.589,65	1.590,94	1.598,57	1.580,25	1.592,54	1.608,30	1.575,63
2018													
TONELADA	1.461,50	1.474,93	1.717,90	2.884,18	843,50	2.511,48	1.244,00	1.619,90	1.697,65	1.348,70	112,50	517,50	17.433,74
MIL US\$	2.379,76	2.408,92	2.894,86	4.832,85	1.459,91	4.300,08	2.177,98	2.755,88	2.885,19	2.269,81	156,35	715,95	29.237,54
US\$ / TON	1.628,30	1.633,25	1.685,11	1.675,64	1.730,77	1.712,17	1.750,79	1.701,26	1.699,52	1.682,96	1.691,63	1.639,25	1.677,07
2019													
TONELADA	1.777,75	1.734,60	1.043,55	1.620,55	1.686,25	1.496,48	1.704,35	1.744,93	1.887,25	1.519,50	1.922,42	2.041,80	20.179,42
MIL US\$	2.923,27	2.824,65	1.735,76	2.652,70	2.753,82	2.400,68	2.716,53	2.773,40	3.018,08	2.296,23	3.007,31	3.143,84	32.246,26
US\$ / TON	1.644,36	1.628,42	1.663,32	1.636,92	1.633,10	1.604,22	1.593,88	1.589,41	1.599,20	1.511,17	1.564,34	1.539,74	1.597,98
2020													
TONELADA	991,70	1.445,00	1.744,05	2.071,90	1.807,25	2.126,50	3.008,95	1.639,00	1.479,45	1.092,80	1.285,43	1.514,43	20.206,45
MIL US\$	1.530,50	2.215,08	2.554,73	2.876,02	2.613,50	3.059,37	4.317,45	2.365,71	2.157,13	1.615,11	1.853,52	2.254,07	29.412,19
US\$ / TON	1.543,32	1.532,93	1.464,83	1.388,11	1.446,12	1.438,69	1.434,87	1.443,39	1.458,06	1.477,96	1.441,95	1.488,40	1.455,58
2021													
TONELADA	1.579,00	1.478,86	2.180,50	2.248,13	2.412,03	2.353,95	1.684,35	2.508,13	2.039,90	2.458,48	1.886,60	1.667,93	24.497,84
MIL US\$	2.449,13	2.223,09	3.399,11	3.450,86	3.785,44	3.684,32	2.722,66	3.917,61	3.296,35	3.985,50	3.026,23	2.686,47	38.626,78
US\$ / TON	1.551,06	1.503,25	1.558,87	1.535,00	1.569,40	1.565,17	1.616,44	1.561,97	1.615,93	1.621,13	1.604,07	1.610,67	1.576,74

Fonte: MDIC

