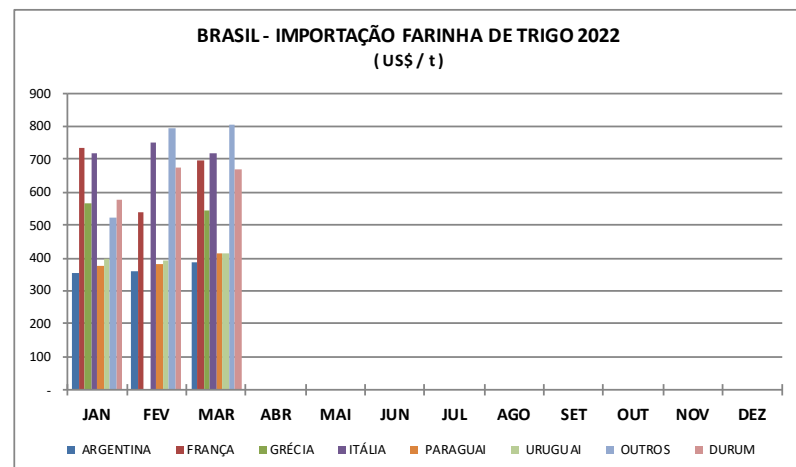
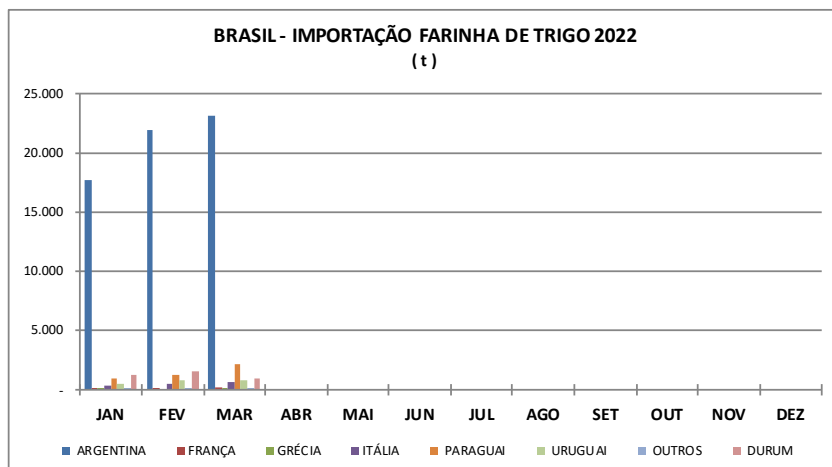


BRASIL - IMPORTAÇÃO DE FARINHA DE TRIGO 2022 (POR PAÍS)													
PAÍSES	(t)												
	JAN	FEV	MAR	ABR	MAI	JUN	JUL	AGO	SET	OUT	NOV	DEZ	TOTAL
ARGENTINA													
- Volume (Ton/Liq)	17.706,56	21.967,19	23.093,85										62.767,60
- Valor - Fob (Us\$/Mil)	6.250,46	7.915,49	8.986,10										23.152,06
- Preço Médio (Us\$/Ton)	353,00	360,33	389,11										368,85
FRANÇA													
- Volume (Ton/Liq)	68,00	118,50	215,28										401,78
- Valor - Fob (Us\$/Mil)	49,93	63,95	150,23										264,10
- Preço Médio (Us\$/Ton)	734,21	539,66	697,84										657,34
GRÉCIA													
- Volume (Ton/Liq)	23,00		23,00										46,00
- Valor - Fob (Us\$/Mil)	12,98		12,52										25,51
- Preço Médio (Us\$/Ton)	564,43		544,48										554,46
ITÁLIA													
- Volume (Ton/Liq)	404,61	545,89	674,99										1.625,49
- Valor - Fob (Us\$/Mil)	290,46	409,29	484,37										1.184,12
- Preço Médio (Us\$/Ton)	717,87	749,77	717,59										728,47
PARAGUAI													
- Volume (Ton/Liq)	1.003,30	1.184,95	2.218,15										4.406,40
- Valor - Fob (Us\$/Mil)	378,95	453,49	919,29										1.751,73
- Preço Médio (Us\$/Ton)	377,70	382,71	414,44										397,54
URUGUAI													
- Volume (Ton/Liq)	507,00	840,30	749,70										2.097,00
- Valor - Fob (Us\$/Mil)	201,56	330,57	312,15										844,28
- Preço Médio (Us\$/Ton)	397,56	393,39	416,36										402,61
OUTROS													
- Volume (Ton/Liq)	37,60	30,67	101,40										169,67
- Valor - Fob (Us\$/Mil)	19,68	24,32	81,86										125,87
- Preço Médio (Us\$/Ton)	523,58	792,89	807,34										741,85
DURUM													
- Volume (Ton/Liq)	1.260,73	1.626,43	1.021,87										3.909,03
- Valor - Fob (Us\$/Mil)	725,90	1.101,05	686,75										2.513,70
- Preço Médio (Us\$/Ton)	575,78	676,97	672,05										643,05
TOTAL													
- Volume (Ton/Liq).	21.010,80	26.313,93	28.098,24										75.422,96
- Valor - Fob (Us\$/Mil).	7.929,92	10.298,15	11.633,28										29.861,35
- Preço Médio (Us\$/Ton).	377,42	391,36	414,02										395,92

Fonte: MDIC



BRASIL - IMPORTAÇÃO DE FARINHA DE TRIGO 2022

(t)

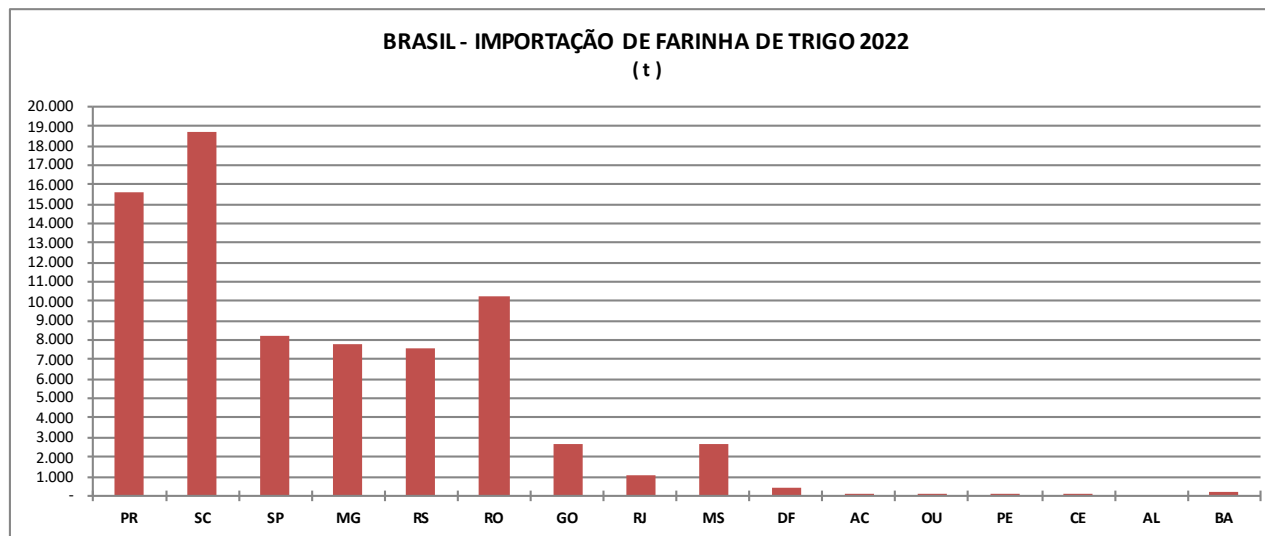
ESTADOS	JAN	FEV	MAR	ABR	MAI	JUN	JUL	AGO	SET	OUT	NOV	DEZ	TOTAL
ACRE													
- Volume (Ton/Liq)	28,00		28,00										56,00
- Valor - Fob (Us\$/Mil)	9,52		10,22										19,74
- Preço Médio (Us\$/Ton)	340,00												352,50
BAHIA													
- Volume (Ton/Liq)	104,10	104,10	28,50										236,70
- Valor - Fob (Us\$/Mil)	53,29	66,37	11,12										130,77
- Preço Médio (Us\$/Ton)	511,87	637,56											552,48
CEARÁ													
- Volume (Ton/Liq)	35,52		34,56										70,08
- Valor - Fob (Us\$/Mil)	21,54		21,81										43,36
- Preço Médio (Us\$/Ton)	606,48												618,66
GOIÁS													
- Volume (Ton/Liq)	912,00	442,00	1.362,00										2.716,00
- Valor - Fob (Us\$/Mil)	348,83	164,47	531,62										1.044,91
- Preço Médio (Us\$/Ton)	382,49	372,10											384,72
DISTRITO FEDERAL													
- Volume (Ton/Liq)	216,00	54,00	162,00										432,00
- Valor - Fob (Us\$/Mil)	82,94	21,22	68,47										172,64
- Preço Médio (Us\$/Ton)	384,00	393,00											399,63
MATO GROSSO DO SUL													
- Volume (Ton/Liq)	700,35	676,45	1.316,90										2.693,70
- Valor - Fob (Us\$/Mil)	265,15	251,04	522,18										1.038,37
- Preço Médio (Us\$/Ton)	378,60	371,11											385,48
MINAS GERAIS													
- Volume (Ton/Liq)	1.848,90	2.257,43	3.702,00										7.808,33
- Valor - Fob (Us\$/Mil)	697,01	839,29	1.467,77										3.004,07
- Preço Médio (Us\$/Ton)	376,99	371,79											384,73
PARANÁ													
- Volume (Ton/Liq)	4.242,93	5.739,10	5.569,43										15.551,46
- Valor - Fob (Us\$/Mil)	1.551,77	2.131,66	2.279,86										5.963,29
- Preço Médio (Us\$/Ton)	365,73	371,43	409,35										383,46
PERNAMBUCO													
- Volume (Ton/Liq)		23,78	24,75										48,53
- Valor - Fob (Us\$/Mil)		18,21	17,07										35,29
- Preço Médio (Us\$/Ton)		765,81											727,08
RIO DE JANEIRO													
- Volume (Ton/Liq)	154,68	412,56	486,13										1.053,38
- Valor - Fob (Us\$/Mil)	83,23	291,62	311,49										686,34
- Preço Médio (Us\$/Ton)	538,09	706,84											651,56
RIO GRANDE DO SUL													
- Volume (Ton/Liq)	2.169,44	2.757,39	2.689,58										7.616,41
- Valor - Fob (Us\$/Mil)	829,58	1.057,61	1.115,15										3.002,34
- Preço Médio (Us\$/Ton)	382,39	383,55											394,19

BRASIL - IMPORTAÇÃO DE FARINHA DE TRIGO 2022

(t)													
ESTADOS	JAN	FEV	MAR	ABR	MAI	JUN	JUL	AGO	SET	OUT	NOV	DEZ	TOTAL
RONDÔNIA													
- Volume (Ton/Liq)	3.111,40	3.371,00	3.728,90										10.211,30
- Valor - Fob (Us\$/Mil)	1.098,90	1.212,31	1.427,70										3.738,91
- Preço Médio (Us\$/Ton)	353,19	359,63											366,15
SANTA CATARINA													
- Volume (Ton/Liq)	5.378,28	7.010,78	6.312,66										18.701,72
- Valor - Fob (Us\$/Mil)	1.891,93	2.457,18	2.399,32										6.748,44
- Preço Médio (Us\$/Ton)	351,77	350,49											360,85
SÃO PAULO													
- Volume (Ton/Liq)	2.109,20	3.411,80	2.652,83										8.173,83
- Valor - Fob (Us\$/Mil)	996,22	1.759,36	1.449,50										4.205,08
- Preço Médio (Us\$/Ton)	472,32	515,67	546,40										514,46
OUTROS													
- Volume (Ton/Liq)		53,54											53,54
- Valor - Fob (Us\$/Mil)		27,83											27,83
- Preço Médio (Us\$/Ton)		519,70											519,70
TOTAL													
- Volume (Ton/Liq).	21.010,80	26.313,93	28.098,24										75.422,96
- Valor - Fob (Us\$/Mil).	7.929,92	10.298,15	11.633,28										29.861,35
- Preço Médio (Us\$/Ton).	377,42	391,36	414,02										395,92

Fonte: MDIC

ESTADO	SIGLA	t	%
Paraná	PR	15.551,46	20,62
Santa Catarina	SC	18.701,72	24,80
São Paulo	SP	8.173,83	10,84
Minas Gerais	MG	7.808,33	10,35
Rio Grande Do Sul	RS	7.616,41	10,10
Rondônia	RO	10.211,30	13,54
Goiás	GO	2.716,00	3,60
Rio De Janeiro	RJ	1.053,38	1,40
Mato Grosso do Sul	MS	2.693,70	3,57
Distrito Federal	DF	432,00	0,57
Acre	AC	56,00	0,07
Outros	OU	53,54	0,07
Pernambuco	PE	48,53	0,06
Ceará	CE	70,08	0,09
Alagoas	AL		
Bahia	BA	236,70	0,31
TOTAL		75.422,96	100,00



BRASIL - IMPORTAÇÃO DE FARINHA DE TRIGO 2018 - 2022 (5 ANOS)

(t)

ANO / MÊS	JAN	FEV	MAR	ABR	MAI	JUN	JUL	AGO	SET	OUT	NOV	DEZ	TOTAL
2018													
TONELADA	35.036,38	34.038,11	35.254,15	30.746,53	30.265,65	610,20	31.704,11	560,40	371,40	977,10	535,60	27.077,65	227.177,27
MIL US\$	9.495,96	9.259,60	9.892,97	9.438,43	10.646,70	224,36	11.978,14	232,26	148,75	374,65	203,34	9.308,25	71.203,40
US\$ / TON	271,03	272,04	280,62	306,98	351,78	382,74	377,81	366,02	363,63	383,81	362,08	343,76	313,43
2019													
TONELADA	35.036,38	26.592,43	30.418,96	32.604,80	31.863,36	177,12	33.677,12	42,66	18,71	201,75	76,00	29.230,83	219.940,13
MIL US\$	9.495,96	9.356,94	10.790,80	11.146,49	10.701,84	125,01	11.619,76	21,96	9,70	131,97	64,42	9.589,24	73.054,08
US\$ / TON	271,03	351,86	354,74	341,87	335,87	336,37	345,03	348,41	348,41	345,85	339,57	328,05	332,15
2020													
TONELADA	33.186,48	29.608,37	23.357,91	13.954,01	10.278,83	1.822,51	21.987,69	1.847,20	1.195,31	1.309,96	1.529,61	22.130,53	261.272,65
MIL US\$	10.764,51	9.906,69	8.160,38	4.731,69	3.698,89	955,30	7.384,20	960,40	661,45	712,57	827,39	7.737,55	88.204,04
US\$ / TON	337,59	334,59	349,36	339,09	359,86	331,73	335,83	337,76	333,75	338,75	336,43	349,63	337,59
2021													
TONELADA	19.948,18	19.366,21	22.916,60	19.296,43	23.972,20	32.917,51	30.345,72	29.102,61	30.410,21	29.078,61	27.514,60	26.577,43	311.446,28
MIL US\$	6.847,55	6.832,58	8.034,37	6.738,19	8.234,92	11.250,71	10.325,04	10.113,58	10.677,00	10.375,58	10.018,09	9.650,83	109.098,43
US\$ / TON	350,30	352,81	350,59	349,19	343,52	341,78	340,25	347,51	351,10	356,81	364,10	363,12	350,30
2022													
TONELADA	21.010,80	26.313,93	28.098,24										75.422,96
MIL US\$	7.929,92	10.298,15	11.633,28										29.861,35
US\$ / TON	395,92	391,36	414,02										395,92

Fonte: MDIC

