Acordos de livre comércio do Mercosul e o agronegócio

MINISTÉRIO DA
AGRICULTURA, PECUÁRIA
E ABASTECIMENTO

PÁTRIA AMADA
BRASIL
GOVERNO FEDERAL

Brasil no Comércio Agrícola Mundial

Produção e Comércio Agrícola Mundial

Ranking 2018

Principais Produtos	Produção	Exportação	Nº de destinos do Brasil
Açúcar [1]	1º	1º	100
Café [2]	1º	1º	94
Suco de laranja	1º	1º	87
Soja em grão	1º	1º	44
Carne de frango[3]	2º	1º	161
Carne bovina[3]	2º	1º	118
Milho	3º	2º	88
Farelo de soja	3º	2º	68
Óleo de soja	3º	2º	75
Carne suína [3]	4º	4º	97
Algodão [4]	4º	3º	37

Fontes: USDA, 2017/2018; AgroStat Brasil a partir dos dados da SECEX/ME.
Elaboração SCRI/MAPA.

1. Açúcar em bruto
2. Café Verde
3. *In natura*
4. Algodão não cardado nem penteado

MINISTÉRIO DA AGRICULTURA, PECUÁRIA E ABASTECIMENTO
PÁTRIA AMADA BRASIL GOVERNO FEDERAL

Consumo Doméstico e Exportação
Brasil 2018

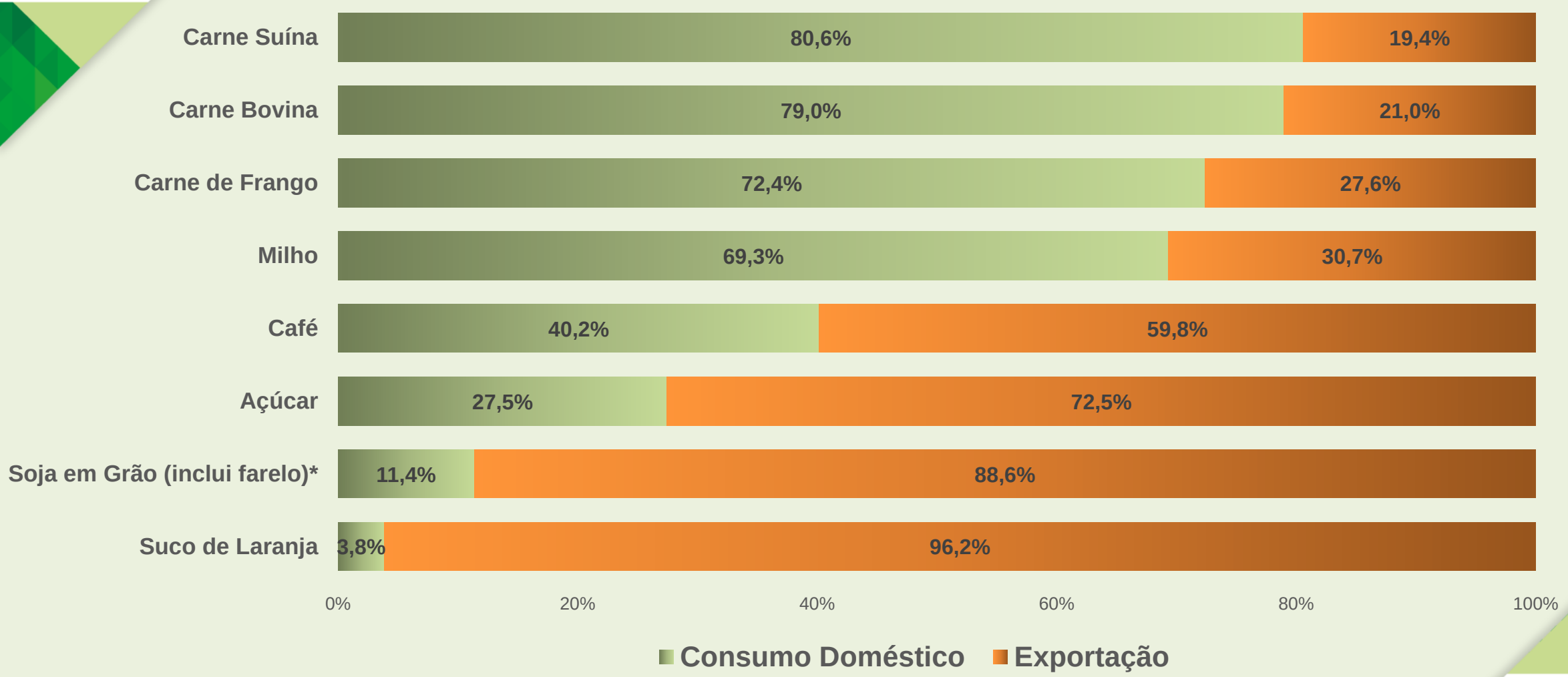

Fontes: USDA, 2017/2018; CONAb e AgroStat Brasil a partir dos dados da SECEX/ME.
Elaboração SCRI/MAPA.

MINISTÉRIO DA AGRICULTURA, PECUÁRIA E ABASTECIMENTO
PÁTRIA AMADA BRASIL GOVERNO FEDERAL

Balança Comercial Agrícola Brasileira
US$ bilhões FOB

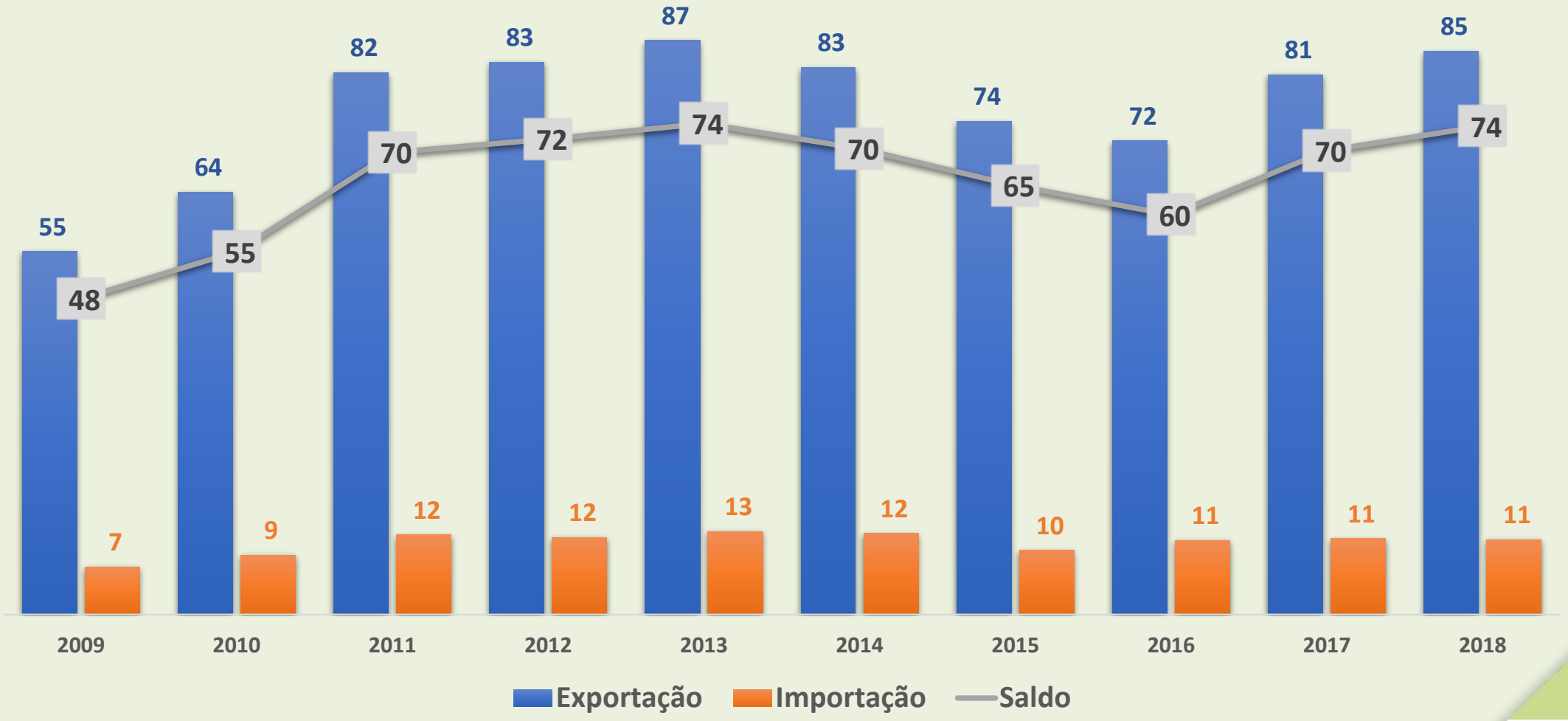

Fonte: AgroStat Brasil a partir dos dados da SECEX/ME.
Elaboração SCRI/MAPA.

MINISTÉRIO DA AGRICULTURA, PECUÁRIA E ABASTECIMENTO
PÁTRIA AMADA BRASIL GOVERNO FEDERAL

Saldo da Balança Comercial Brasileira

US$ bilhões FOB

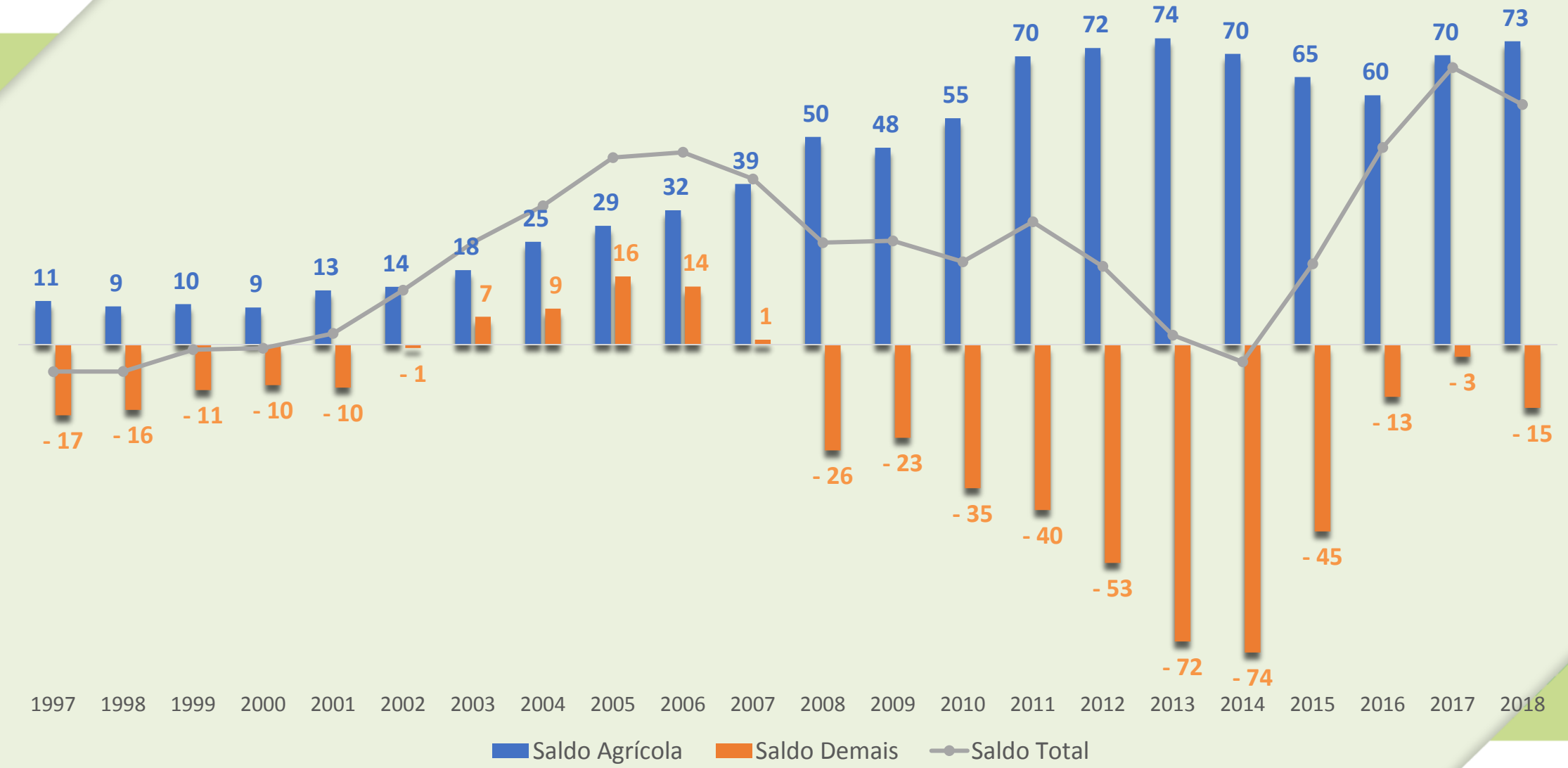

Fonte: AgroStat Brasil a partir dos dados da SECEX/ME.
Elaboração SCRI/MAPA.

MINISTÉRIO DA AGRICULTURA, PECUÁRIA E ABASTECIMENTO

PÁTRIA AMADA BRASIL GOVERNO FEDERAL

Exportação Agrícola Brasileira por Principais Produtos
2017/2018 - Concentração da Pauta

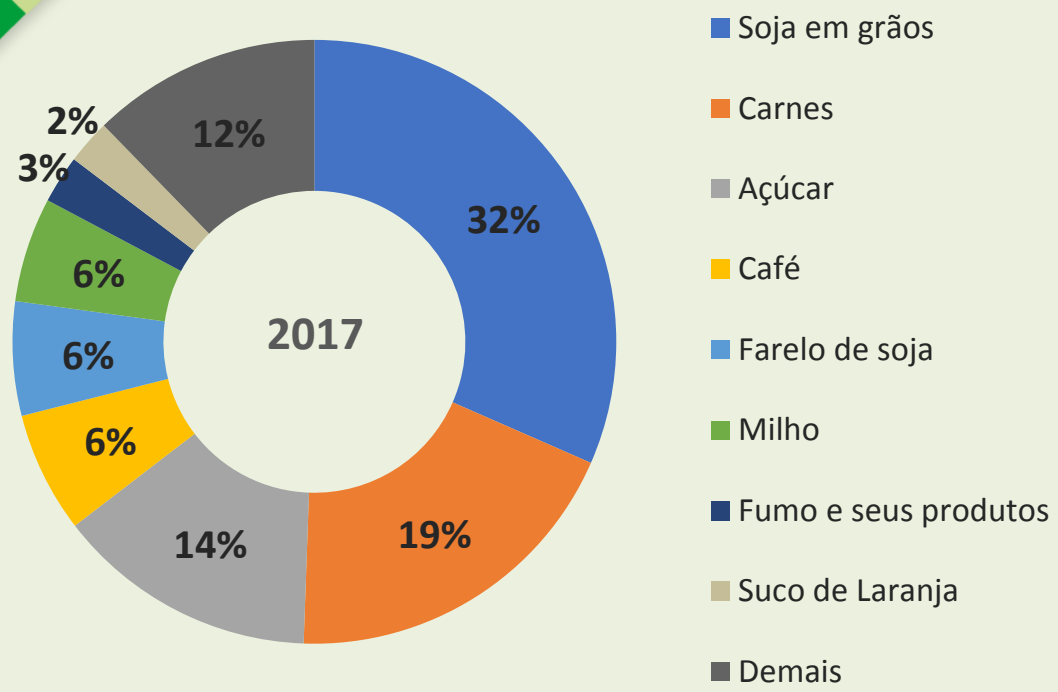

Total: US$ 81,45 bilhões
5 Principais: 77,2%

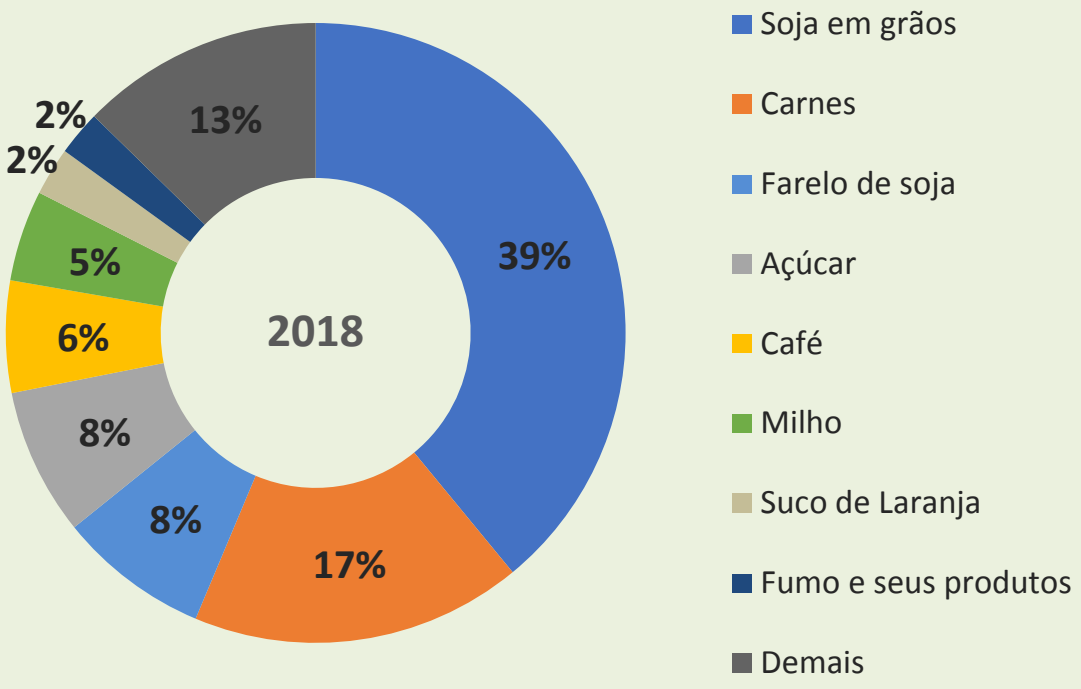

Total: US$ 85,0 bilhões
5 Principais: 77,7%

Fonte: AgroStat Brasil a partir dos dados da SECEX/ME.
Elaboração SCRI/MAPA.

MINISTÉRIO DA AGRICULTURA, PECUÁRIA E ABASTECIMENTO
PÁTRIA AMADA BRASIL GOVERNO FEDERAL

Exportação Agrícola Brasileira por Principais Mercados 2017/2018

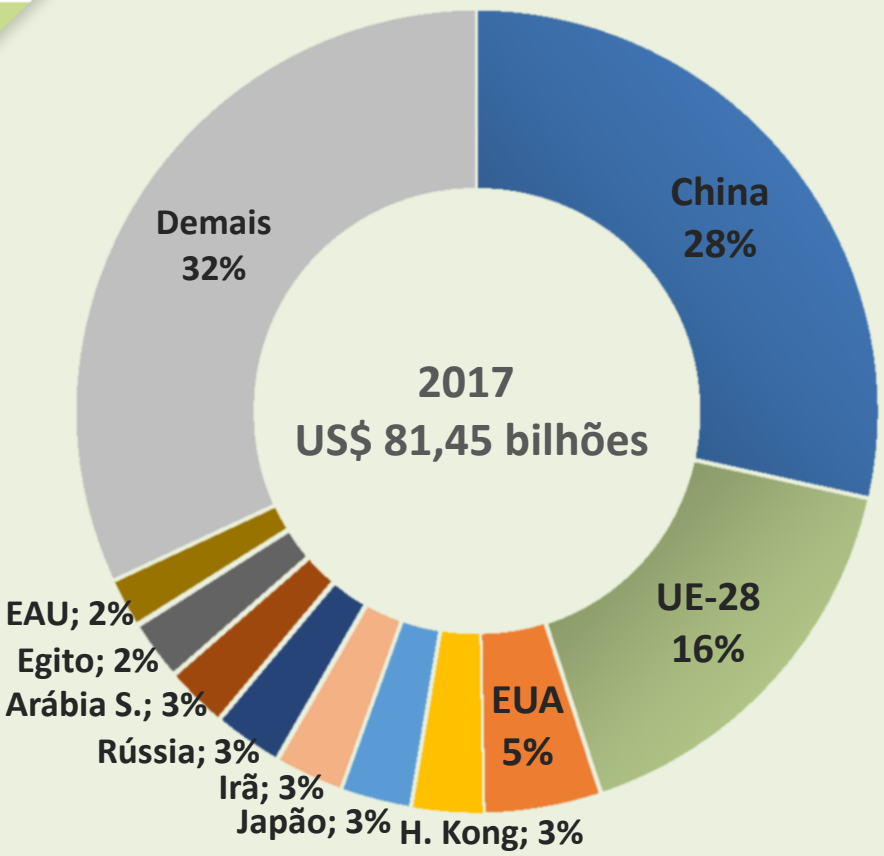

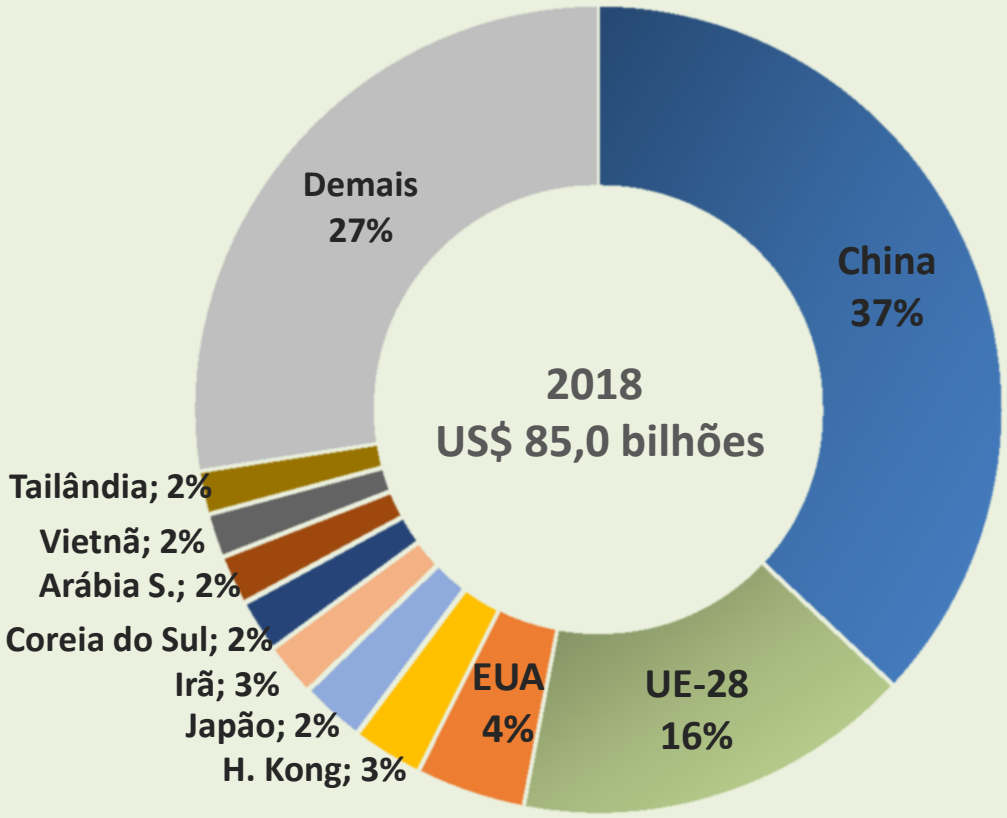

Fonte: AgroStat Brasil a partir dos dados da SECEX/ME.
Elaboração SCRI/MAPA.

MINISTÉRIO DA AGRICULTURA, PECUÁRIA E ABASTECIMENTO
PÁTRIA AMADA BRASIL GOVERNO FEDERAL

Principais Produtos Agrícolas Importados pelo Mundo e Inserção Brasileira* - 2018

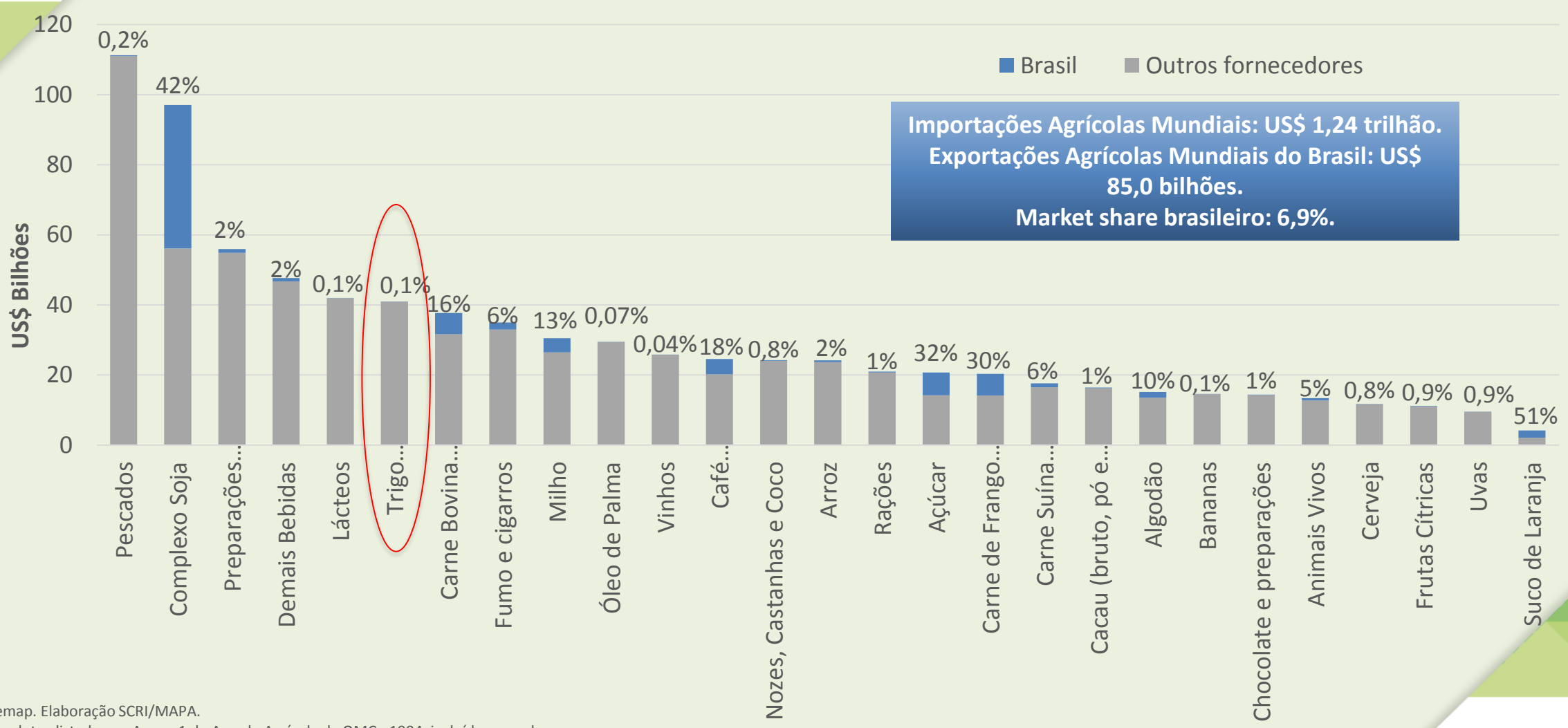

Importações Agrícolas Mundiais: US$ 1,24 trilhão.
Exportações Agrícolas Mundiais do Brasil: US$ 85,0 bilhões.
Market share brasileiro: 6,9%.

Fonte: Trademap. Elaboração SCRI/MAPA.
(1) Inclui produtos listados no Anexo 1 do Acordo Agrícola da OMC - 1994, incluído pescados.
(2) Exclui o intracomércio da UE-28.
(3) Os produtos do gráfico representaram 65,6% das importações agrícolas do mundo.
(4) Dados extraídos em julho/2019. Sujeitos a alteração.

MINISTÉRIO DA AGRICULTURA, PECUÁRIA E ABASTECIMENTO
PÁTRIA AMADA BRASIL GOVERNO FEDERAL

Principais Importadores Agrícolas Mundiais - 2018

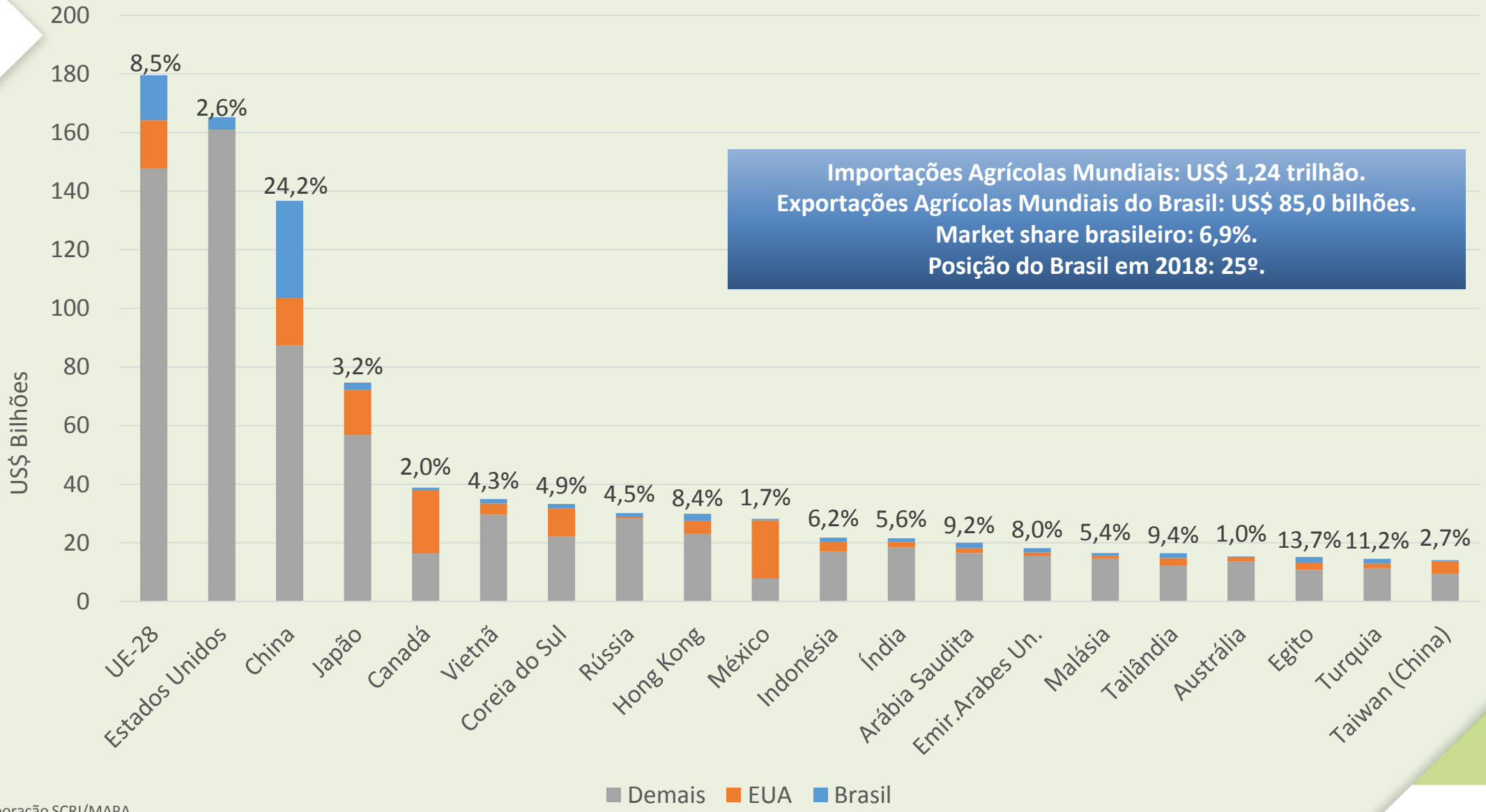

Importações Agrícolas Mundiais: US$ 1,24 trilhão.
Exportações Agrícolas Mundiais do Brasil: US$ 85,0 bilhões.
Market share brasileiro: 6,9%.
Posição do Brasil em 2018: 25º.

Fonte: Trademap. Elaboração SCRI/MAPA.
(1) Inclui produtos listados no Anexo 1 do Acordo Agrícola da OMC - 1994, incluído pescados.
(2) Exclui o intracomércio da UE-28.
(3) Dados extraídos em julho/2019. Sujeitos a alteração.

MINISTÉRIO DA AGRICULTURA, PECUÁRIA E ABASTECIMENTO
PÁTRIA AMADA BRASIL GOVERNO FEDERAL

Principais Exportadores Agrícolas mantêm elevada Importação, exceto o Brasil – 2018 – US$ bilhões

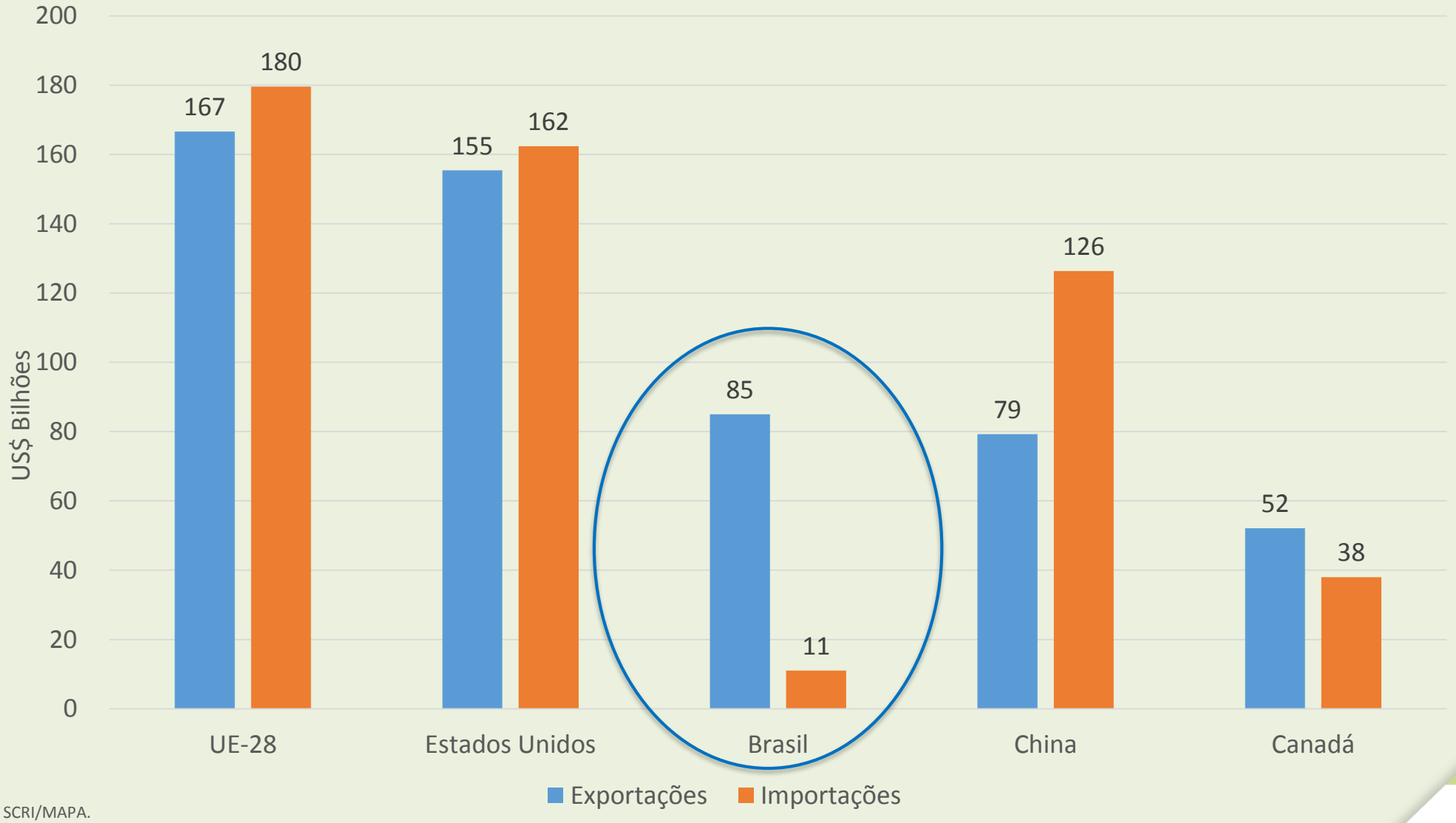

Fonte: Trademap. Elaboração SCRI/MAPA.
(1) Inclui produtos listados no Anexo 1 do Acordo Agrícola da OMC - 1994, incluído pescados.
(2) Exclui o intracomércio da UE-28.
(3) Dados extraídos em julho/2019. Sujeitos a alteração.

MINISTÉRIO DA AGRICULTURA, PECUÁRIA E ABASTECIMENTO
PÁTRIA AMADA BRASIL GOVERNO FEDERAL

Brasil e União Europeia

Exportações Brasileiras para a UE-28

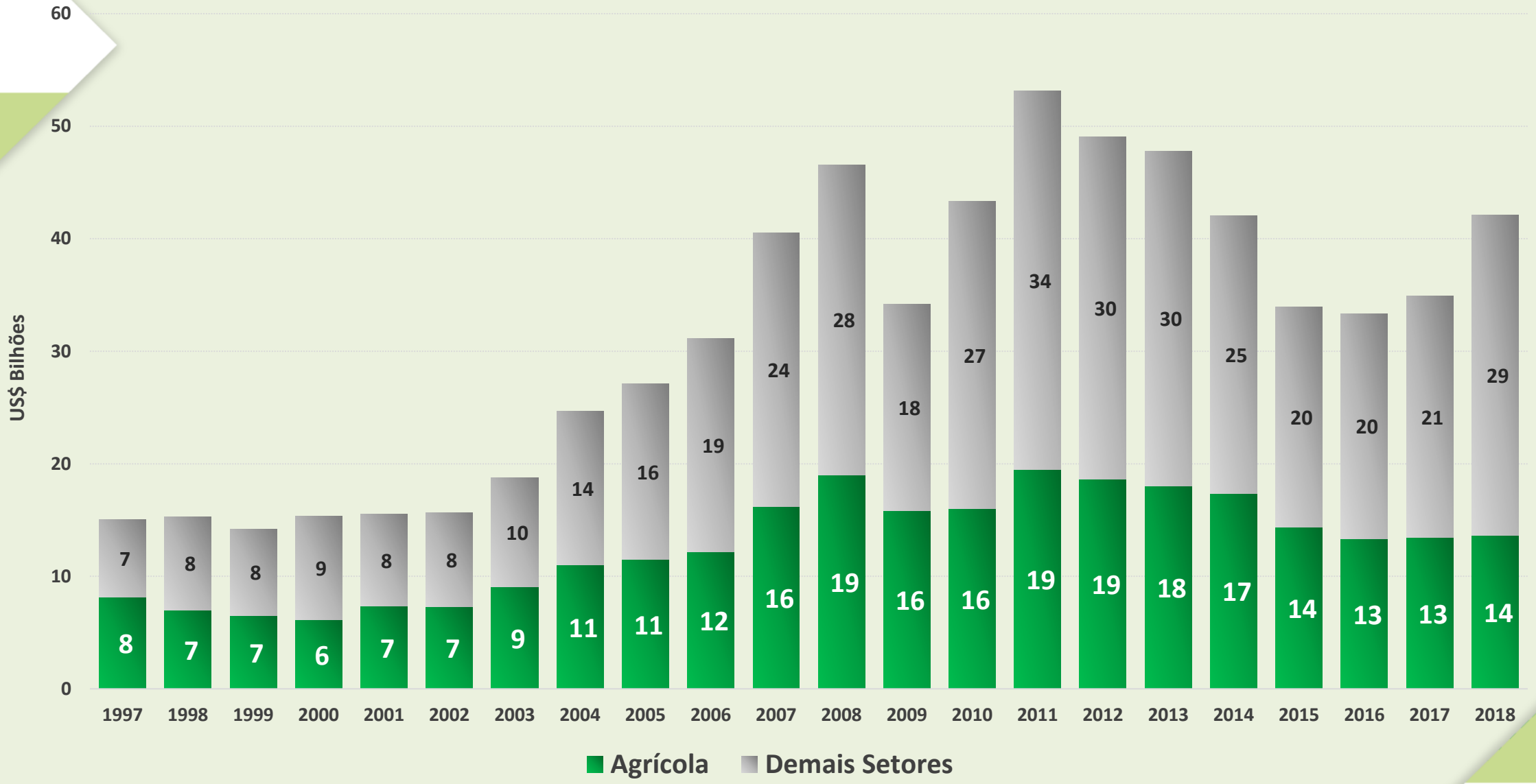

Fonte: AgroStat Brasil a partir dos dados da SECEX/ME.
Elaboração SCRI/MAPA.

MINISTÉRIO DA AGRICULTURA, PECUÁRIA E ABASTECIMENTO
PÁTRIA AMADA BRASIL GOVERNO FEDERAL

Participação Agrícola nas Exportações Brasileiras para a UE-28

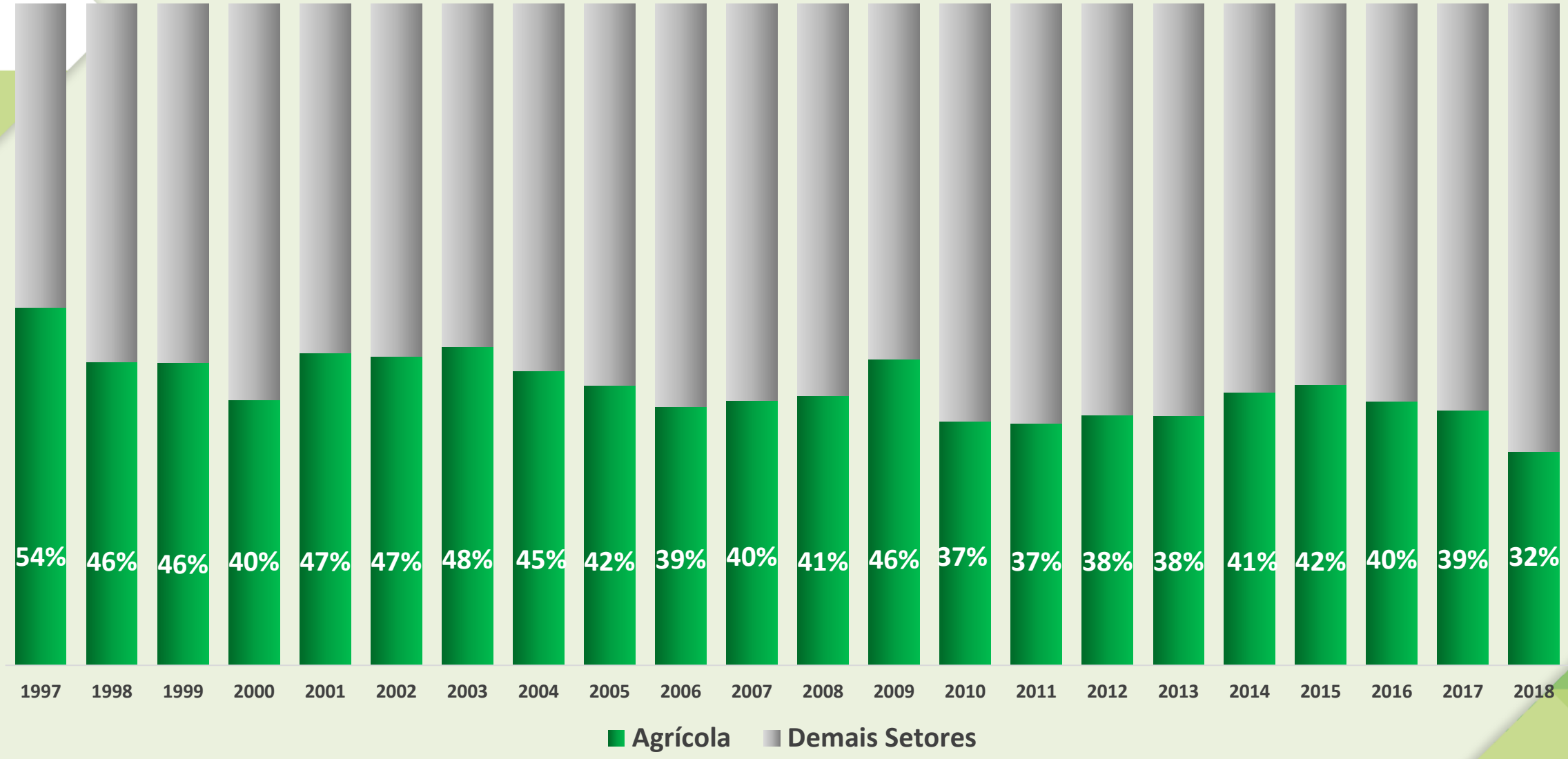

Fonte: AgroStat Brasil a partir dos dados da SECEX/ME.
Elaboração SCRI/MAPA.

MINISTÉRIO DA AGRICULTURA, PECUÁRIA E ABASTECIMENTO
PÁTRIA AMADA BRASIL GOVERNO FEDERAL

Participação da UE-28 nas Exportações Agrícolas Brasileiras

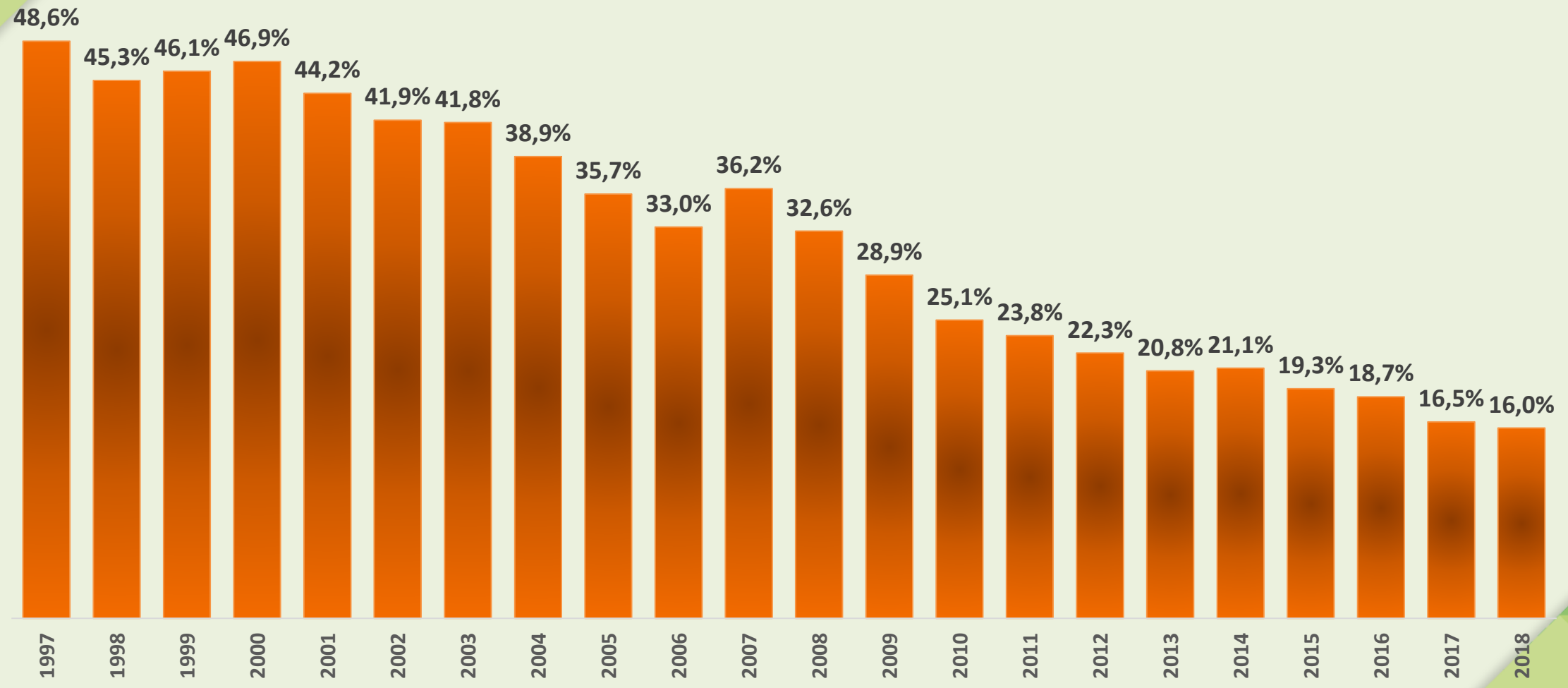

Fonte: AgroStat Brasil a partir dos dados da SECEX/ME.
Elaboração SCRI/MAPA.

MINISTÉRIO DA AGRICULTURA, PECUÁRIA E ABASTECIMENTO

PÁTRIA AMADA BRASIL GOVERNO FEDERAL

Principais Produtos Agrícolas Exportados pelo Brasil para a UE-28

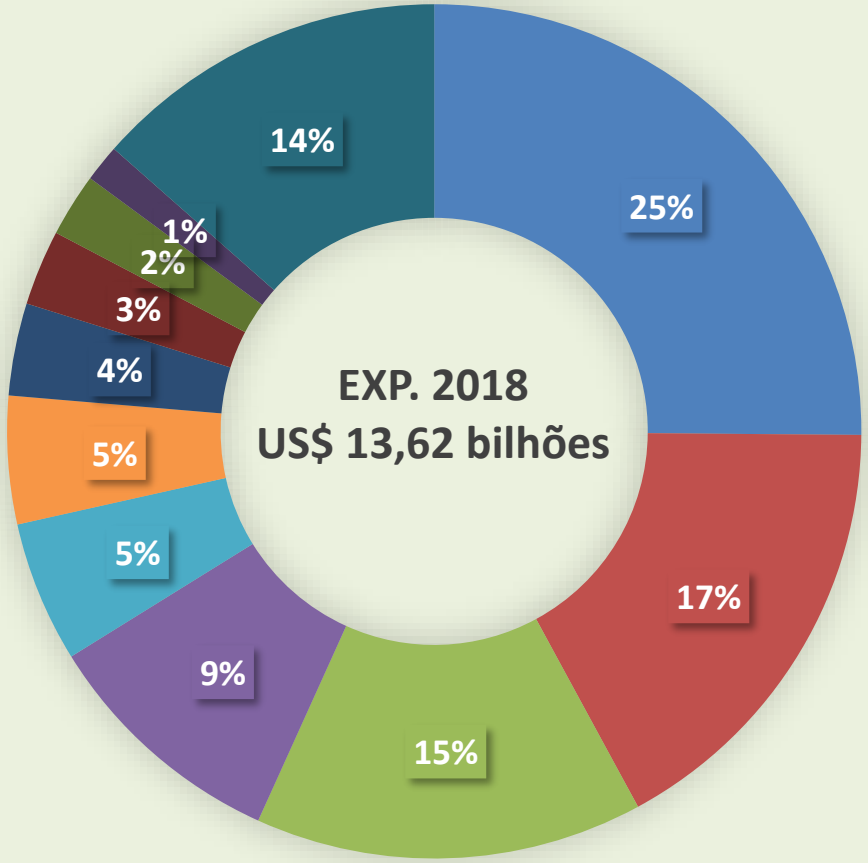

As vendas dos dez principais produtos representaram **86,5%** das exportações

- FARELO DE SOJA
- CAFÉ VERDE
- SOJA EM GRÃOS
- SUCOS DE LARANJA
- FUMO NÃO MANUFATURADO
- MILHO
- CARNE BOVINA in natura
- CARNE DE FRANGO in natura
- CARNE DE FRANGO INDUSTRIALIZADA
- CARNE BOVINA INDUSTRIALIZADA
- DEMAIS

Fonte: AgroStat Brasil a partir dos dados da SECEX/ME.
Elaboração SCRI/MAPA.

MINISTÉRIO DA AGRICULTURA, PECUÁRIA E ABASTECIMENTO
PÁTRIA AMADA BRASIL GOVERNO FEDERAL

Principais Produtos Agrícolas Importados pelo Brasil da UE-28

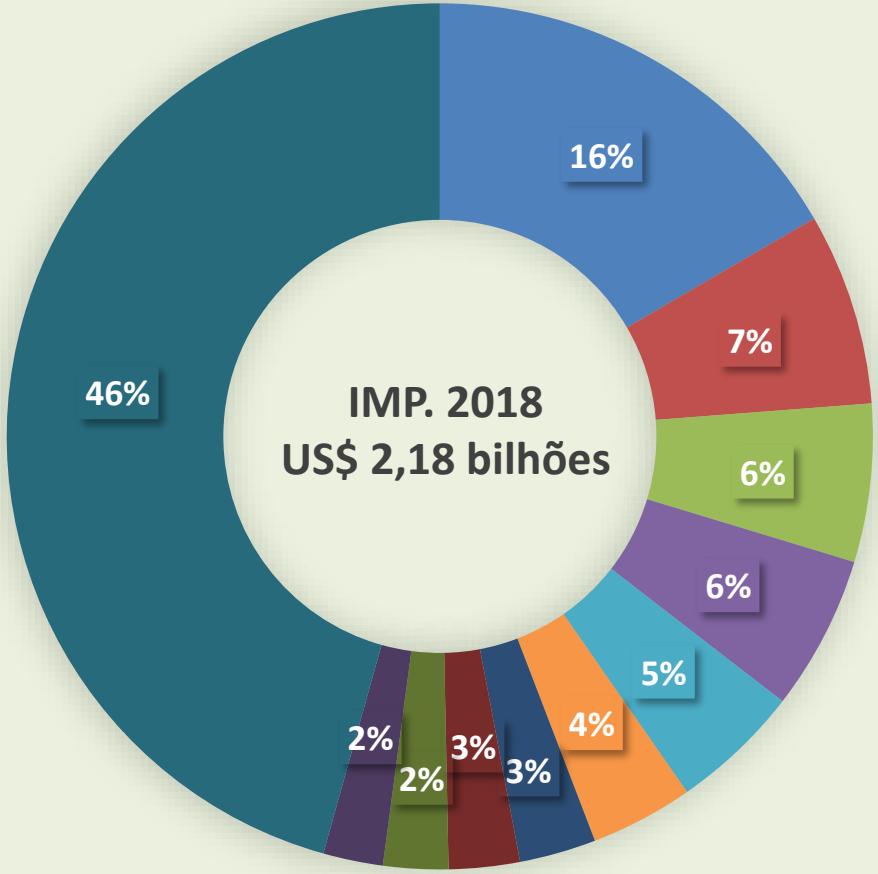

- AZEITE DE OLIVA
- VINHO
- OUTRAS RAÇÕES PARA ANIMAIS DOMÉSTICOS
- BATATAS PREPARADAS OU CONSERVADAS
- OUTRAS PREPARAÇÕES ALIMENTÍCIAS
- UÍSQUE
- MIUDEZAS DE CARNE SUÍNA
- CHOCOLATE E PREPARAÇÕES ALIM. CONT. CACAU
- OUTRAS BEBIDAS NÃO ALCOÓLICAS
- PÊRAS FRESCAS
- DEMAIS

Fonte: AgroStat Brasil a partir dos dados da SECEX/ME.
Elaboração SCRI/MAPA.

MINISTÉRIO DA AGRICULTURA, PECUÁRIA E ABASTECIMENTO
PÁTRIA AMADA BRASIL GOVERNO FEDERAL

Acordo de Associação Mercosul – UE
Trigo

- Todo trigo, exceto o trigo para semeadura, foi excluído mutuamente de ambas as ofertas.
- Oferta Mercosul: também excluídos farinha de trigo, sêmola e glúten de trigo.
- Oferta UE: inclusão de todos os demais produtos de trigo, incluindo farinha, em desgravação até 10 anos.

Brasil e EFTA

(Suíça, Noruega, Islândia e Liechtenstein)

Principais Produtos Agrícolas Exportados pelo Brasil para a EFTA

As vendas dos sete principais produtos representaram **87,8%** das exportações

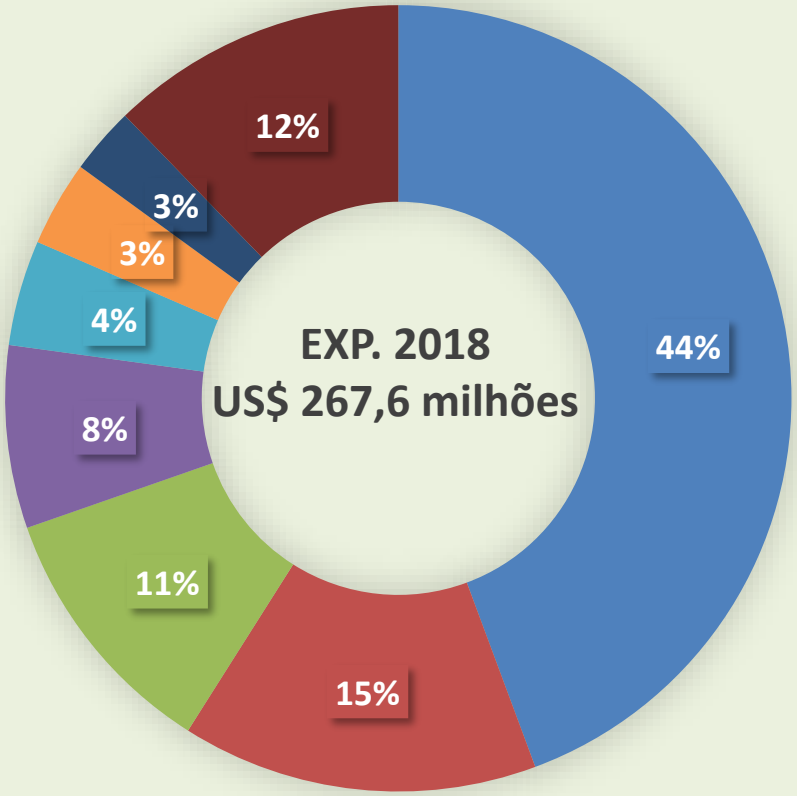

- Soja Em Grãos
- Café Verde
- Carne De Frango In Natura
- Outras Preparações Alimentícias
- Leveduras E Pós Para Levedar
- Arroz
- Sucos De Laranja
- Demais

Fonte: AgroStat Brasil a partir dos dados da SECEX/ME.
Elaboração SCRI/MAPA.

MINISTÉRIO DA AGRICULTURA, PECUÁRIA E ABASTECIMENTO
PÁTRIA AMADA BRASIL GOVERNO FEDERAL

Principais Produtos Agrícolas Importados pelo Brasil da EFTA

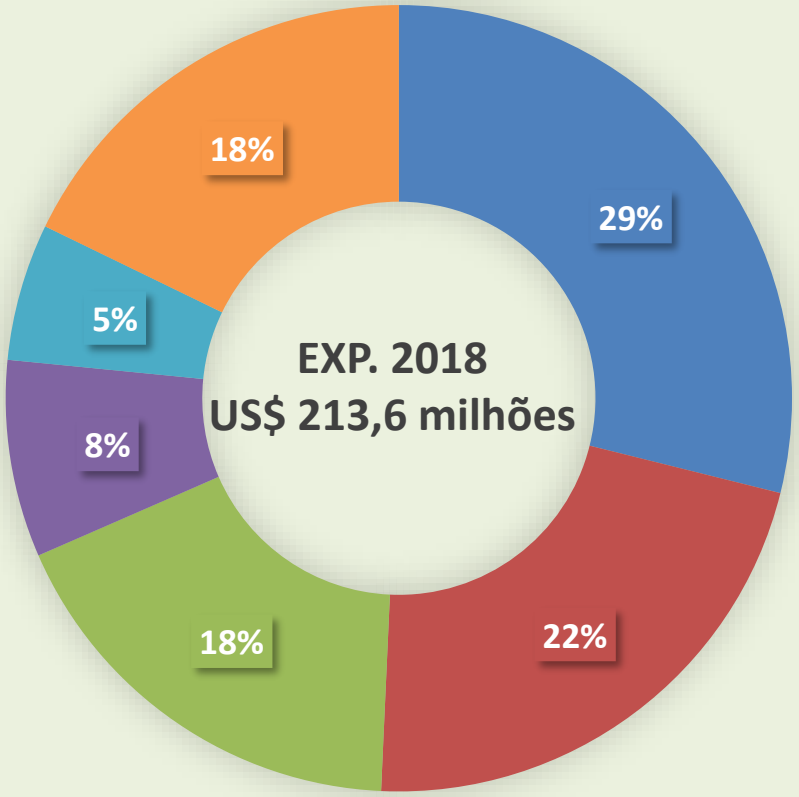

- Bacalhau, Secos, Salgados Ou Defumados
- Outros Peixes Secos, Salgados Ou Defumados
- Café Torrado
- Chocolate E Preparações Alim. Cont. Cacau
- Outras Bebidas Não Alcoólicas
- Demais

Fonte: AgroStat Brasil a partir dos dados da SECEX/ME.
Elaboração SCRI/MAPA.

MINISTÉRIO DA AGRICULTURA, PECUÁRIA E ABASTECIMENTO
PÁTRIA AMADA BRASIL GOVERNO FEDERAL

Acordo Mercosul – EFTA
Trigo

- Oferta Mercosul: “duty free”, em 10 anos
- Oferta EFTA:
  - Suíça: cota OMC “duty free” de 110.000 t
  - Noruega: cota bilateral “duty free” de 8.000 t + cota OMC “duty free” de 11.839 t
  - Islândia: “duty free”

Acordos Comerciais

- Acordos Regionais:
  - ACE-18 (Acordo Comercial do Mercosul)
  - ACE-35 (Mercosul – Chile)
  - ACE-36 (Mercosul – Bolívia)
  - ACE-58 (Mercosul – Peru)
  - ACE-59 (Mercosul – Equador)
  - ACE-62 (Mercosul/Cuba)
  - ACE-69 (Brasil – Venezuela: adesão ao MS)
  - ACE-72 (Mercosul – Colômbia)
  - ACE-53 (Brasil – México)
  - AAP-25 (Brasil – Guiana)

Acordos Comerciais

- Acordos Extra Regionais:
  - Mercosul-Israel
  - Mercosul-Índia
  - Mercosul-SACU
  - Mercosul-Egito
  - Mercosul-Palestina
  - Mercosul – União Europeia
  - Mercosul – EFTA

Acordos Comerciais

- Acordos em negociação:
  - Mercosul/Canadá
  - Mercosul/Coréia do Sul
  - Mercosul/Singapura
  - Mercosul/Líbano
  - Mercosul/Tunísia
- Acordos em avaliação:
  - Mercosul/Japão
  - Mercosul/Indonésia
  - Mercosul/Vietnã
  - Mercosul/União Euroasiática
  - Mercosul/Marrocos

Obrigado!

MINISTÉRIO DA
AGRICULTURA, PECUÁRIA
E ABASTECIMENTO

PÁTRIA AMADA
BRASIL
GOVERNO FEDERAL