BRASIL - IMPORTAÇÃO DE GLÚTEN 2021 (POR PAÍS)

(t)

PAÍSES	JAN	FEV	MAR	ABR	MAI	JUN	JUL	AGO	SET	OUT	NOV	DEZ	TOTAL
ALEMANHA													
- Volume (Ton/Liq)	285,00												**285,00**
- Valor - Fob (Us$/Mil)	442,80												**442,80**
- Preço Médio (Us$/Ton)	1.553,69												**1.553,69**
ARGENTINA													
- Volume (Ton/Liq)	75,00												**75,00**
- Valor - Fob (Us$/Mil)	125,00												**125,00**
- Preço Médio (Us$/Ton)	1.666,67												**1.666,67**
BÉLGICA													
- Volume (Ton/Liq)	264,98												**264,98**
- Valor - Fob (Us$/Mil)	377,34												**377,34**
- Preço Médio (Us$/Ton)	1.424,06												**1.424,06**
CHINA													
- Volume (Ton/Liq)	47,00												**47,00**
- Valor - Fob (Us$/Mil)	68,08												**68,08**
- Preço Médio (Us$/Ton)	1.448,47												**1.448,47**
FRANÇA													
- Volume (Ton/Liq)	331,00												**331,00**
- Valor - Fob (Us$/Mil)	566,51												**566,51**
- Preço Médio (Us$/Ton)	1.711,52												**1.711,52**
ÁUSTRIA													
- Volume (Ton/Liq)	112,50												**112,50**
- Valor - Fob (Us$/Mil)	155,84												**155,84**
- Preço Médio (Us$/Ton)	1.385,24												**1.385,24**
HOLANDA													
- Volume (Ton/Liq)	259,90												**259,90**
- Valor - Fob (Us$/Mil)	413,08												**413,08**
- Preço Médio (Us$/Ton)	1.589,40												**1.589,40**
OUTROS													
- Volume (Ton/Liq)	203,63												**203,63**
- Valor - Fob (Us$/Mil)	300,48												**300,48**
- Preço Médio (Us$/Ton)	1.475,63												**1.475,63**
TOTAL													
- Volume (Ton/Liq).	**1.579,00**												**1.579,00**
- Valor - Fob (Us$/Mil).	**2.449,13**												**2.449,13**
- Preço Médio (Us$/Ton).	**1.551,06**												**1.551,06**

Fonte: MDIC



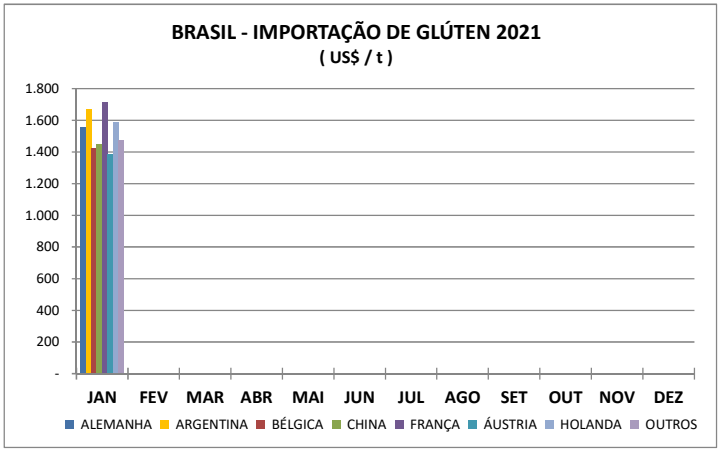

BRASIL - IMPORTAÇÃO DE GLÚTEN 2021 (POR ESTADO)

(t)

ESTADOS	JAN	FEV	MAR	ABR	MAI	JUN	JUL	AGO	SET	OUT	NOV	DEZ	TOTAL
DISTRITO FEDERAL													
- Volume (Ton/Liq)	22,50												**22,50**
- Valor - Fob (Us$/Mil)	31,21												**31,21**
- Preço Médio (Us$/Ton)	1.386,89												**1.386,89**
MINAS GERAIS													
- Volume (Ton/Liq)	19,95												**19,95**
- Valor - Fob (Us$/Mil)	32,13												**32,13**
- Preço Médio (Us$/Ton)	1.610,53												**1.610,53**
PARAÍBA													
- Volume (Ton/Liq)	47,00												**47,00**
- Valor - Fob (Us$/Mil)	68,08												**68,08**
- Preço Médio (Us$/Ton)	1.448,47												**1.448,47**
PARANÁ													
- Volume (Ton/Liq)	59,95												**59,95**
- Valor - Fob (Us$/Mil)	96,85												**96,85**
- Preço Médio (Us$/Ton)	1.615,45												**1.615,45**
PERNAMBUCO													
- Volume (Ton/Liq)	22,50												**22,50**
- Valor - Fob (Us$/Mil)	31,28												**31,28**
- Preço Médio (Us$/Ton)	1.390,09												**1.390,09**
RIO DE JANEIRO													
- Volume (Ton/Liq)	22,50												**22,50**
- Valor - Fob (Us$/Mil)	31,15												**31,15**
- Preço Médio (Us$/Ton)	1.384,44												**1.384,44**
RIO GRANDE DO SUL													
- Volume (Ton/Liq)	87,50												**87,50**
- Valor - Fob (Us$/Mil)	155,23												**155,23**
- Preço Médio (Us$/Ton)	1.774,08												**1.774,08**
SANTA CATARINA													
- Volume (Ton/Liq)	418,98												**418,98**
- Valor - Fob (Us$/Mil)	654,95												**654,95**
- Preço Médio (Us$/Ton)	1.563,23												**1.563,23**
SÃO PAULO													
- Volume (Ton/Liq)	878,13												**878,13**
- Valor - Fob (Us$/Mil)	1.348,26												**1.348,26**
- Preço Médio (Us$/Ton)	1.535,38												**1.535,38**
TOTAL													
- Volume (Ton/Liq).	**1.579,00**												**1.579,00**
- Valor - Fob (Us$/Mil).	**2.449,13**												**2.449,13**
- Preço Médio (Us$/Ton).	**1.551,06**												**1.551,06**

Fonte: MDIC

ESTADO	SIGLA	t	%
São Paulo	SP	878,13	55,61
Santa Catarina	SC	418,98	26,53
Paraná	PR	59,95	3,80
Rio Grande Do Sul	RS	87,50	5,54
Pernambuco	PE	22,50	1,42
Rio De Janeiro	RJ	22,50	1,42
Distrito Federal	DF	22,50	1,42
Paraíba	PB	47,00	2,98
Minas Gerais	MG	19,95	1,26
TOTAL		**1.579,00**	**100,00**

Fonte: MDIC

BRASIL - IMPORTAÇÃO DE GLÚTEN 2021 (5 ANOS)

(t)

ANO / MÊS	JAN	FEV	MAR	ABR	MAI	JUN	JUL	AGO	SET	OUT	NOV	DEZ	TOTAL
2017													
TONELADA	1.181,00	1.121,25	1.501,15	749,13	1.546,25	1.648,24	1.210,43	1.658,25	517,90	1.260,28	20,00	227,00	**12.640,86**
MIL US$	1.791,03	1.706,08	2.359,62	1.155,98	2.433,58	2.628,64	1.924,16	2.638,18	855,67	1.991,55	31,35	401,49	**19.917,33**
US$ / TON	1.516,53	1.521,59	1.571,88	1.543,11	1.573,86	1.594,82	1.589,65	1.590,94	1.598,57	1.580,25	1.592,54	1.608,30	**1.575,63**
2018													
TONELADA	1.461,50	1.474,93	1.717,90	2.884,18	843,50	2.511,48	1.244,00	1.619,90	1.697,65	1.348,70	112,50	517,50	**17.433,74**
MIL US$	2.379,76	2.408,92	2.894,86	4.832,85	1.459,91	4.300,08	2.177,98	2.755,88	2.885,19	2.269,81	156,35	715,95	**29.237,54**
US$ / TON	1.628,30	1.633,25	1.685,11	1.675,64	1.730,77	1.712,17	1.750,79	1.701,26	1.699,52	1.682,96	1.691,63	1.639,25	**1.677,07**
2019													
TONELADA	1.777,75	1.734,60	1.043,55	1.620,55	1.686,25	1.496,48	1.704,35	1.744,93	1.887,25	1.519,50	1.922,42	2.041,80	**20.179,42**
MIL US$	2.923,27	2.824,65	1.735,76	2.652,70	2.753,82	2.400,68	2.716,53	2.773,40	3.018,08	2.296,23	3.007,31	3.143,84	**32.246,26**
US$ / TON	1.644,36	1.628,42	1.663,32	1.636,92	1.633,10	1.604,22	1.593,88	1.589,41	1.599,20	1.511,17	1.564,34	1.539,74	**1.597,98**
2020													
TONELADA	991,70	1.445,00	1.744,05	2.071,90	1.807,25	2.126,50	3.008,95	1.639,00	1.479,45	1.092,80	1.285,43	1.514,43	**20.206,45**
MIL US$	1.530,50	2.215,08	2.554,73	2.876,02	2.613,50	3.059,37	4.317,45	2.365,71	2.157,13	1.615,11	1.853,52	2.254,07	**29.412,19**
US$ / TON	1.543,32	1.532,93	1.464,83	1.388,11	1.446,12	1.438,69	1.434,87	1.443,39	1.458,06	1.477,96	1.441,95	1.488,40	**1.455,58**
2021													
TONELADA	1.579,00												**1.579,00**
MIL US$	2.449,13												**2.449,13**
US$ / TON	1.551,06												**1.551,06**
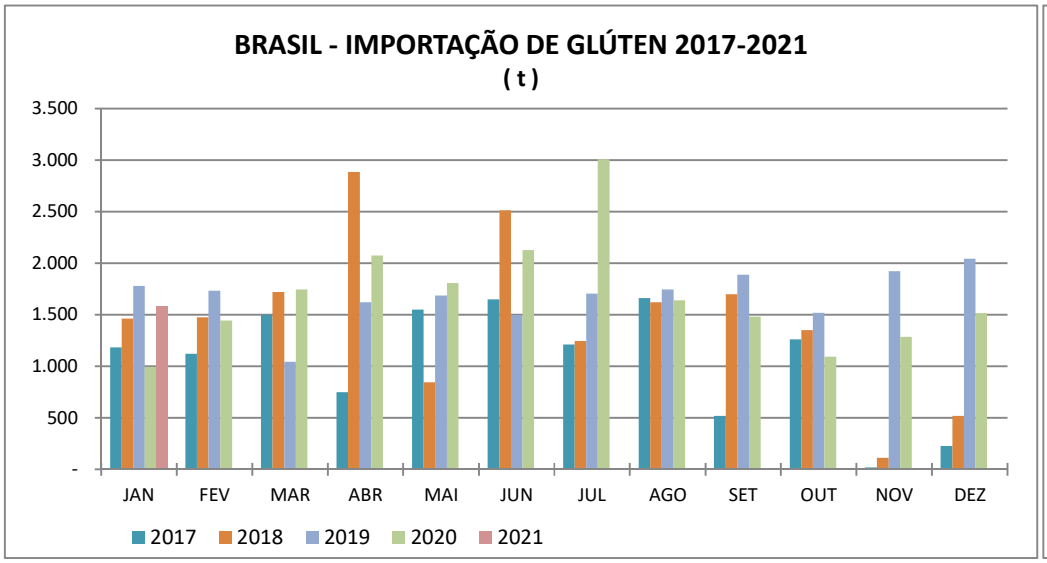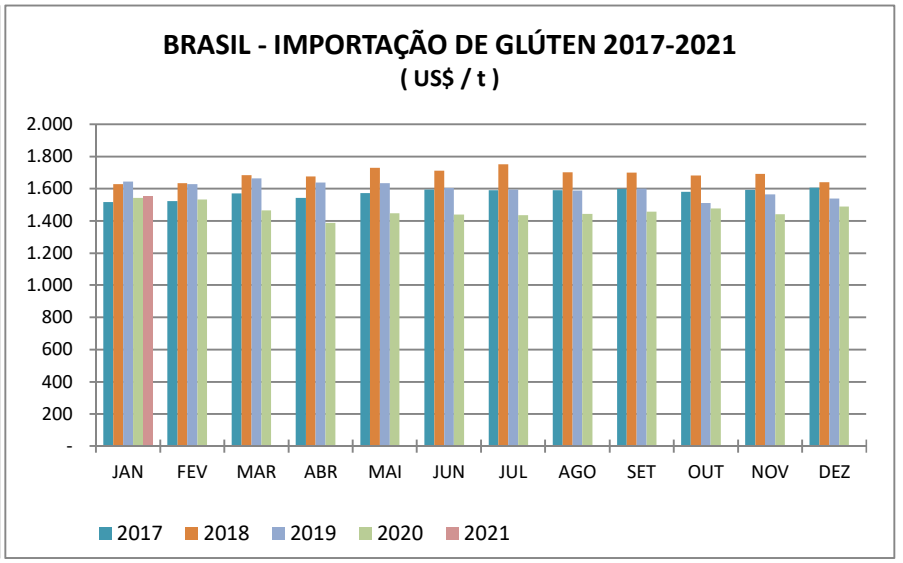
Fonte: **MDIC**