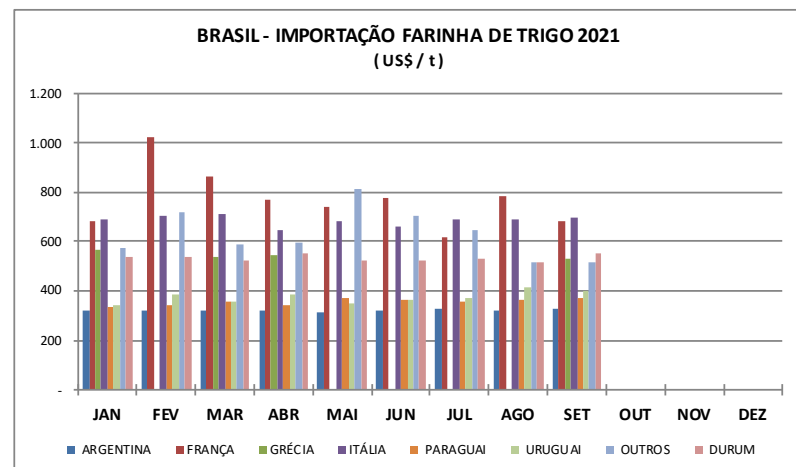
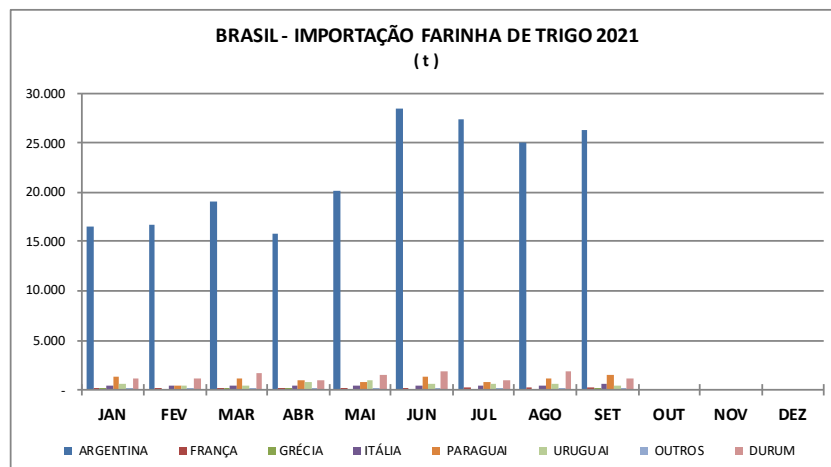


BRASIL - IMPORTAÇÃO DE FARINHA DE TRIGO 2021 (POR PAÍS)													
PAÍSES	(t)												
	JAN	FEV	MAR	ABR	MAI	JUN	JUL	AGO	SET	OUT	NOV	DEZ	TOTAL
ARGENTINA													
- Volume (Ton/Liq)	16.515,61	16.723,54	18.984,69	15.761,63	20.105,98	28.530,12	27.316,92	24.987,88	26.363,80				195.290,17
- Valor - Fob (Us\$/Mil)	5.312,42	5.410,30	6.148,98	5.046,05	6.334,24	9.124,93	8.868,49	8.105,85	8.626,76				62.978,02
- Preço Médio (Us\$/Ton)	321,66	323,51	323,89	320,15	315,04	319,83	324,65	324,39	327,22				322,48
FRANÇA													
- Volume (Ton/Liq)	67,00	159,30	99,62	180,85	170,15	174,75	183,38	193,13	283,45				1.511,62
- Valor - Fob (Us\$/Mil)	45,62	162,76	85,86	139,88	126,19	135,61	113,36	150,79	193,98				1.154,04
- Preço Médio (Us\$/Ton)	680,91	1.021,71	861,96	773,43	741,65	776,01	618,18	780,79	684,35				763,45
GRÉCIA													
- Volume (Ton/Liq)	46,00		23,00	23,00					23,00				115,00
- Valor - Fob (Us\$/Mil)	25,98		12,42	12,46					12,25				63,11
- Preço Médio (Us\$/Ton)	564,74		539,96	541,87					532,43				548,75
ITÁLIA													
- Volume (Ton/Liq)	338,80	337,03	375,84	444,47	463,96	349,70	417,70	336,52	689,14				3.753,15
- Valor - Fob (Us\$/Mil)	233,32	237,94	266,97	287,51	315,93	231,01	288,56	231,51	480,57				2.573,31
- Preço Médio (Us\$/Ton)	688,68	705,98	710,32	646,86	680,93	660,59	690,83	687,96	697,35				685,64
PARAGUAI													
- Volume (Ton/Liq)	1.272,55	482,95	1.219,90	1.039,60	711,65	1.253,10	863,60	1.134,83	1.465,40				9.443,58
- Valor - Fob (Us\$/Mil)	426,36	165,81	436,77	353,66	263,42	454,50	307,35	410,83	543,56				3.362,25
- Preço Médio (Us\$/Ton)	335,05	343,32	358,03	340,19	370,15	362,70	355,89	362,02	370,93				356,04
URUGUAI													
- Volume (Ton/Liq)	618,40	373,60	481,70	745,70	964,80	610,20	587,40	560,40	371,40				5.313,60
- Valor - Fob (Us\$/Mil)	214,06	143,84	172,34	288,70	340,90	224,36	219,04	232,26	148,75				1.984,24
- Preço Médio (Us\$/Ton)	346,15	385,02	357,77	387,16	353,33	367,67	372,89	414,45	400,52				373,43
OUTROS													
- Volume (Ton/Liq)	28,88	79,00	69,66	99,51	119,46	177,12	63,96	42,66	18,71				698,95
- Valor - Fob (Us\$/Mil)	16,59	56,67	40,90	59,49	97,02	125,01	41,59	21,96	9,70				468,91
- Preço Médio (Us\$/Ton)	574,45	717,33	587,12	597,79	812,19	705,82	650,29	514,65	518,14				670,89
DURUM													
- Volume (Ton/Liq)	1.060,95	1.210,79	1.662,20	1.001,67	1.436,21	1.822,51	912,78	1.847,20	1.195,31				12.149,61
- Valor - Fob (Us\$/Mil)	573,20	655,26	870,15	550,44	757,23	955,30	486,66	960,40	661,45				6.470,06
- Preço Médio (Us\$/Ton)	540,27	541,18	523,49	549,52	527,24	524,16	533,16	519,92	553,37				532,53
TOTAL													
- Volume (Ton/Liq)	19.948,18	19.366,21	22.916,60	19.296,43	23.972,20	32.917,51	30.345,72	29.102,61	30.410,21				228.275,65
- Valor - Fob (Us\$/Mil)	6.847,55	6.832,58	8.034,37	6.738,19	8.234,92	11.250,71	10.325,04	10.113,58	10.677,00				79.053,93
- Preço Médio (Us\$/Ton)	343,27	352,81	350,59	349,19	343,52	341,78	340,25	347,51	351,10				346,31

Fonte: MDIC



BRASIL - IMPORTAÇÃO DE FARINHA DE TRIGO 2021

(t)

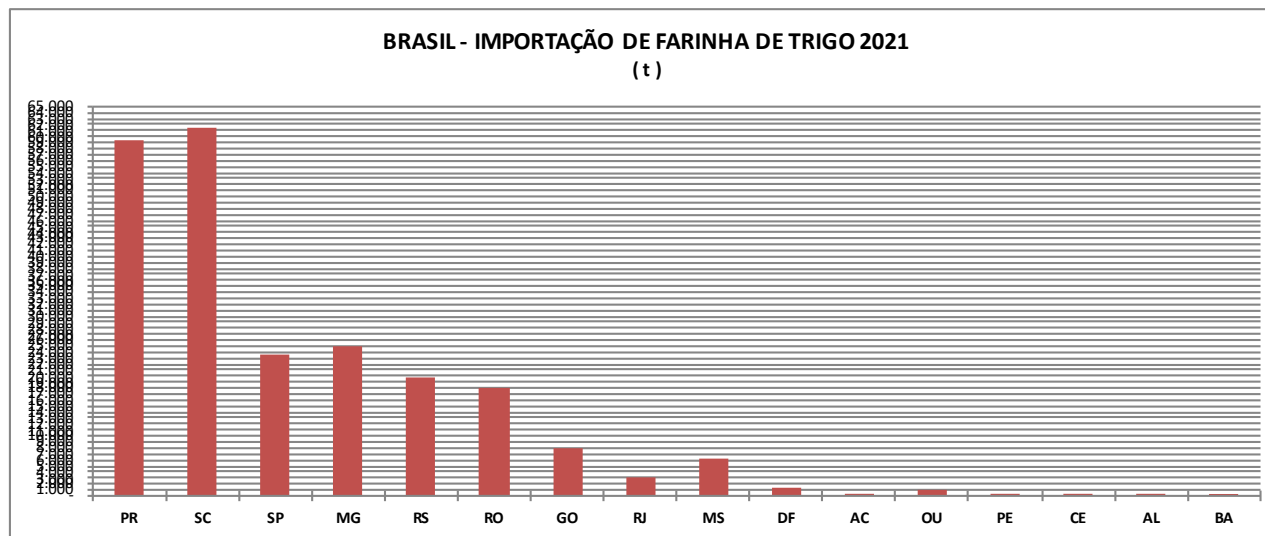
ESTADOS	JAN	FEV	MAR	ABR	MAI	JUN	JUL	AGO	SET	OUT	NOV	DEZ	TOTAL
ACRE													
- Volume (Ton/Liq)	28,00		28,00		28,00	28,00	28,00	28,00	28,00				196,00
- Valor - Fob (Us\$/Mil)	8,96		8,96		8,96	9,10	8,96	8,82	8,96				62,72
- Preço Médio (Us\$/Ton)	320,00		320,00		320,00	325,00	320,00	315,00	320,00				320,00
BAHIA													
- Volume (Ton/Liq)	75,60		75,60	75,60		75,60		57,00	57,00				416,40
- Valor - Fob (Us\$/Mil)	38,43		41,83	41,94		42,33		23,26	19,67				207,45
- Preço Médio (Us\$/Ton)	508,36		553,28	554,76		559,88		408,00	345,00				498,19
CEARÁ													
- Volume (Ton/Liq)	34,01		20,06	30,75		40,33	14,81	2,73	21,07				163,75
- Valor - Fob (Us\$/Mil)	17,03		6,73	21,58		12,14	10,94	1,11	6,06				75,57
- Preço Médio (Us\$/Ton)	500,81		335,38	701,72		301,01	738,74	405,49	287,42				461,53
GOIÁS													
- Volume (Ton/Liq)	1.112,00	722,00	748,00	1.449,00	330,50	1.526,00	1.022,00	778,00	420,00				8.107,50
- Valor - Fob (Us\$/Mil)	355,40	241,15	243,36	469,76	108,29	477,53	334,63	247,97	139,72				2.617,81
- Preço Médio (Us\$/Ton)	319,61	334,00	325,35	324,20	327,65	312,93	327,43	318,73	332,67				322,89
DISTRITO FEDERAL													
- Volume (Ton/Liq)	162,00	108,00	54,00	108,00	108,00	216,00	216,00	270,00	218,00				1.460,00
- Valor - Fob (Us\$/Mil)	55,78	38,12	18,63	36,72	36,72	73,76	74,36	93,15	74,37				501,62
- Preço Médio (Us\$/Ton)	344,33	353,00	345,00	340,00	340,00	341,50	344,25	345,00	341,15				343,57
MATO GROSSO DO SUL													
- Volume (Ton/Liq)	1.031,50	181,45	800,35	942,40	399,95	805,45	385,95	737,43	773,45				6.057,93
- Valor - Fob (Us\$/Mil)	348,81	65,05	293,75	327,44	149,27	290,47	140,09	280,74	294,32				2.189,92
- Preço Médio (Us\$/Ton)	338,16	358,47	367,02	347,46	373,22	360,63	362,96	380,70	380,52				361,50
MINAS GERAIS													
- Volume (Ton/Liq)	2.175,94	3.136,40	3.055,29	1.509,51	1.549,73	4.239,50	5.097,74	2.352,36	2.040,75				25.157,22
- Valor - Fob (Us\$/Mil)	755,14	1.016,81	1.006,11	493,03	530,74	1.377,65	1.678,29	798,21	714,74				8.370,72
- Preço Médio (Us\$/Ton)	347,04	324,20	329,30	326,62	342,47	324,96	329,22	339,32	350,23				332,74
PARANÁ													
- Volume (Ton/Liq)	5.438,15	5.871,10	7.332,79	3.518,28	6.796,18	7.561,00	7.383,94	6.633,60	8.831,10				59.366,13
- Valor - Fob (Us\$/Mil)	1.742,02	1.916,46	2.366,43	1.110,13	2.148,29	2.408,75	2.392,54	2.171,95	2.925,30				19.181,86
- Preço Médio (Us\$/Ton)	320,33	326,42	322,72	315,53	316,10	318,58	324,02	327,42	331,25				323,11
PERNAMBUCO													
- Volume (Ton/Liq)	47,32	23,92			46,95	18,40		24,73	48,16				209,48
- Valor - Fob (Us\$/Mil)	29,41	18,18			32,12	11,82		16,73	32,41				140,67
- Preço Médio (Us\$/Ton)	621,41	760,20			684,18	642,34		676,51	672,99				671,53
RIO DE JANEIRO													
- Volume (Ton/Liq)	196,33	336,47	246,70	289,65	351,84	439,78	231,61	601,18	389,60				3.083,14
- Valor - Fob (Us\$/Mil)	150,29	171,01	176,51	149,73	183,80	227,32	108,04	284,09	259,97				1.710,76
- Preço Médio (Us\$/Ton)	765,48	508,24	715,51	516,93	522,39	516,89	466,49	472,56	667,28				554,87
ALAGOAS													
- Volume (Ton/Liq)	49,08					0,90							49,98
- Valor - Fob (Us\$/Mil)	17,20					0,80							18,01
- Preço Médio (Us\$/Ton)	350,53					893,33							360,30
RIO GRANDE DO SUL													
- Volume (Ton/Liq)	2.161,99	1.915,04	2.577,14	2.427,10	2.190,33	2.152,89	2.318,18	1.968,65	2.039,49				19.750,81
- Valor - Fob (Us\$/Mil)	748,29	685,74	910,31	881,21	773,93	763,42	840,00	687,43	708,07				6.998,40
- Preço Médio (Us\$/Ton)	346,11	358,08	353,22	363,07	353,34	354,60	362,35	349,19	347,18				354,33

BRASIL - IMPORTAÇÃO DE FARINHA DE TRIGO 2021

(t)													
ESTADOS	JAN	FEV	MAR	ABR	MAI	JUN	JUL	AGO	SET	OUT	NOV	DEZ	TOTAL
RONDÔNIA													
- Volume (Ton/Liq)	1.271,50	853,00	965,50	1.332,55	1.948,50	2.156,00	2.943,50	3.231,50	3.469,21				18.171,26
- Valor - Fob (Us\$/Mil)	410,50	272,43	309,43	421,95	602,16	695,55	947,46	1.026,34	1.126,22				5.812,04
- Preço Médio (Us\$/Ton)	322,85	319,38	320,49	316,65	309,04	322,61	321,88	317,60	324,63				319,85
SANTA CATARINA													
- Volume (Ton/Liq)	4.532,76	4.196,40	4.661,82	5.786,91	6.896,91	9.924,48	7.857,35	8.837,63	8.834,24				61.528,49
- Valor - Fob (Us\$/Mil)	1.439,61	1.334,48	1.514,31	1.891,55	2.152,11	3.151,00	2.532,76	2.844,49	2.879,58				19.739,88
- Preço Médio (Us\$/Ton)	317,60	318,00	324,83	326,87	312,04	317,50	322,34	321,86	325,96				320,82
SÃO PAULO													
- Volume (Ton/Liq)	1.625,11	2.021,44	2.328,36	1.826,68	2.959,92	3.708,18	2.454,87	3.577,73	3.187,21				23.689,49
- Valor - Fob (Us\$/Mil)	724,46	1.072,61	1.123,43	893,14	1.398,14	1.691,22	1.126,76	1.628,54	1.460,77				11.119,07
- Preço Médio (Us\$/Ton)	445,79	530,62	482,50	488,94	472,36	456,08	458,99	455,19	458,32				469,37
OUTROS													
- Volume (Ton/Liq)	6,90	0,99	23,00		365,40	25,00	391,78	2,08	53,00				868,15
- Valor - Fob (Us\$/Mil)	6,23	0,54	14,59		110,40	17,84	130,22	0,76	26,86				307,45
- Preço Médio (Us\$/Ton)	903,04	544,44	634,35		302,12	713,76	332,39	366,35	506,81				354,14
TOTAL													
- Volume (Ton/Liq).	19.948,18	19.366,21	22.916,60	19.296,43	23.972,20	32.917,51	30.345,72	29.102,61	30.410,28				228.275,72
- Valor - Fob (Us\$/Mil).	6.847,55	6.832,58	8.034,37	6.738,19	8.234,92	11.250,71	10.325,04	10.113,58	10.677,00				79.053,93
- Preço Médio (Us\$/Ton).	343,27	352,81	350,59	349,19	343,52	341,78	340,25	347,51	351,10				346,31

Fonte: MDIC

ESTADO	SIGLA	t	%
Paraná	PR	59.366,13	26,01
Santa Catarina	SC	61.528,49	26,95
São Paulo	SP	23.689,49	10,38
Minas Gerais	MG	25.157,22	11,02
Rio Grande Do Sul	RS	19.750,81	8,65
Rondônia	RO	18.171,26	7,96
Goiás	GO	8.107,50	3,55
Rio De Janeiro	RJ	3.083,14	1,35
Mato Grosso do Sul	MS	6.057,93	2,65
Distrito Federal	DF	1.460,00	0,64
Acre	AC	196,00	0,09
Outros	OU	868,15	0,38
Pernambuco	PE	209,48	0,09
Ceará	CE	163,75	0,07
Alagoas	AL	49,98	0,02
Bahia	BA	416,40	0,18
TOTAL		228.275,72	100,00



BRASIL - IMPORTAÇÃO DE FARINHA DE TRIGO 2017 - 2021 (5 ANOS)

(t)

ANO / MÊS	JAN	FEV	MAR	ABR	MAI	JUN	JUL	AGO	SET	OUT	NOV	DEZ	TOTAL
2017													
TONELADA	35.788,27	33.843,83	38.722,83	31.442,51	36.832,52	1.253,10	31.837,88	1.134,83	1.465,40	33.121,34	38.571,05	33.228,56	317.242,12
MIL US\$	10.428,86	9.793,89	11.286,31	9.157,26	10.617,44	454,50	9.100,98	410,83	543,56	9.550,42	10.783,84	9.086,99	91.214,87
US\$ / TON	291,40	289,38	291,46	291,24	288,26	288,70	285,85	282,10	277,21	288,35	279,58	273,47	287,52
2018													
TONELADA	35.036,38	34.038,11	35.254,15	30.746,53	30.265,65	610,20	31.704,11	560,40	371,40	24.139,85	28.627,98	27.077,65	278.432,40
MIL US\$	9.495,96	9.259,60	9.892,97	9.438,43	10.646,70	224,36	11.978,14	232,26	148,75	9.265,20	10.365,71	9.308,25	90.256,32
US\$ / TON	271,03	272,04	280,62	306,98	351,78	382,74	377,81	366,02	363,63	383,81	362,08	343,76	324,16
2019													
TONELADA	35.036,38	26.592,43	30.418,96	32.604,80	31.863,36	177,12	33.677,12	42,66	18,71	33.352,78	27.199,59	29.230,83	280.214,74
MIL US\$	9.495,96	9.356,94	10.790,80	11.146,49	10.701,84	125,01	11.619,76	21,96	9,70	11.535,07	9.236,18	9.589,24	93.628,94
US\$ / TON	271,03	351,86	354,74	341,87	335,87	336,37	345,03	348,41	348,41	345,85	339,57	328,05	334,13
2020													
TONELADA	33.186,48	29.608,37	23.357,91	13.954,01	10.278,83	1.822,51	21.987,69	1.847,20	1.195,31	18.199,26	23.434,26	22.130,53	261.272,65
MIL US\$	10.764,51	9.906,69	8.160,38	4.731,69	3.698,89	955,30	7.384,20	960,40	661,45	6.164,92	7.883,95	7.737,55	88.204,04
US\$ / TON	337,59	334,59	349,36	339,09	359,86	331,73	335,83	337,76	333,75	338,75	336,43	349,63	337,59
2021													
TONELADA	19.948,18	19.366,21	22.916,60	19.296,43	23.972,20	32.917,51	30.345,72	29.102,61	30.410,21				228.275,65
MIL US\$	6.847,55	6.832,58	8.034,37	6.738,19	8.234,92	11.250,71	10.325,04	10.113,58	10.677,00				79.053,93
US\$ / TON	346,31	352,81	350,59	349,19	343,52	341,78	340,25	347,51	351,10				346,31

Fonte: MDIC

