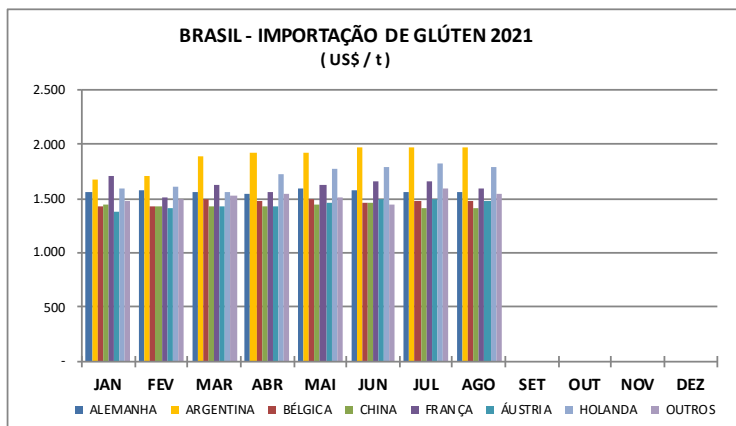
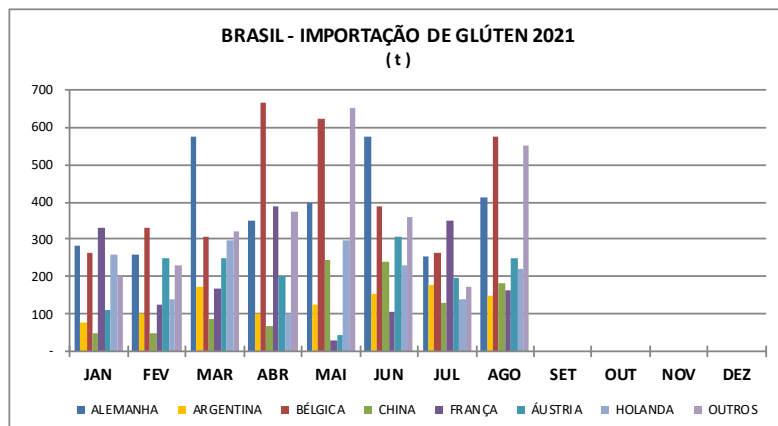


BRASIL - IMPORTAÇÃO DE GLÚTEN 2021 (POR PAÍS)													
PAÍSES	(t)												
	JAN	FEV	MAR	ABR	MAI	JUN	JUL	AGO	SET	OUT	NOV	DEZ	TOTAL
ALEMANHA													
- Volume (Ton/Liq)	285,00	261,00	575,53	351,63	399,98	576,00	252,50	414,13					3.115,75
- Valor - Fob (Us\$/Mil)	442,80	410,26	897,83	543,82	636,25	909,37	393,79	644,68					4.878,81
- Preço Médio (Us\$/Ton)	1.553,69	1.571,88	1.560,01	1.546,59	1.590,73	1.578,77	1.559,58	1.556,74					1.565,85
ARGENTINA													
- Volume (Ton/Liq)	75,00	100,00	175,00	100,00	125,00	152,50	177,50	150,00					1.055,00
- Valor - Fob (Us\$/Mil)	125,00	170,00	330,13	192,50	240,13	300,13	350,38	295,13					2.003,38
- Preço Médio (Us\$/Ton)	1.666,67	1.700,00	1.886,43	1.925,00	1.921,00	1.968,03	1.973,94	1.967,50					1.898,93
BÉLGICA													
- Volume (Ton/Liq)	264,98	329,00	307,48	666,50	623,00	386,50	262,45	574,90					3.414,80
- Valor - Fob (Us\$/Mil)	377,34	471,52	458,69	979,34	930,28	566,11	385,84	844,93					5.014,05
- Preço Médio (Us\$/Ton)	1.424,06	1.433,19	1.491,79	1.469,37	1.493,23	1.464,72	1.470,15	1.469,69					1.468,33
CHINA													
- Volume (Ton/Liq)	47,00	47,00	88,00	66,00	244,00	238,00	129,00	181,00					1.040,00
- Valor - Fob (Us\$/Mil)	68,08	67,14	125,11	93,78	353,96	348,37	182,23	255,42					1.494,09
- Preço Médio (Us\$/Ton)	1.448,47	1.428,53	1.421,70	1.420,83	1.450,66	1.463,75	1.412,65	1.411,14					1.436,62
FRANÇA													
- Volume (Ton/Liq)	331,00	126,00	166,00	387,00	27,00	106,00	351,00	164,95					1.658,95
- Valor - Fob (Us\$/Mil)	566,51	190,42	270,94	603,33	44,00	175,05	583,39	261,59					2.695,23
- Preço Médio (Us\$/Ton)	1.711,52	1.511,24	1.632,16	1.558,98	1.629,59	1.651,44	1.662,09	1.585,89					1.624,66
ÁUSTRIA													
- Volume (Ton/Liq)	112,50	247,50	247,50	202,50	45,00	305,00	197,90	251,65					1.609,55
- Valor - Fob (Us\$/Mil)	155,84	348,01	355,22	289,77	66,01	454,39	295,95	373,20					2.338,38
- Preço Médio (Us\$/Ton)	1.385,24	1.406,08	1.435,23	1.430,94	1.466,89	1.489,80	1.495,45	1.483,00					1.452,81
HOLANDA													
- Volume (Ton/Liq)	259,90	140,00	299,13	100,00	297,93	229,45	140,00	220,00					1.686,40
- Valor - Fob (Us\$/Mil)	413,08	225,38	467,31	172,23	529,53	410,72	254,76	395,54					2.868,55
- Preço Médio (Us\$/Ton)	1.589,40	1.609,86	1.562,25	1.722,26	1.777,38	1.790,03	1.819,70	1.797,91					1.700,99
OUTROS													
- Volume (Ton/Liq)	203,63	228,36	321,88	374,50	650,13	360,50	174,00	551,50					2.864,49
- Valor - Fob (Us\$/Mil)	300,48	340,37	493,89	576,11	985,29	520,18	276,32	847,13					4.339,77
- Preço Médio (Us\$/Ton)	1.475,63	1.490,48	1.534,42	1.538,35	1.515,54	1.442,93	1.588,05	1.536,05					1.515,02
TOTAL													
- Volume (Ton/Liq).	1.579,00	1.478,86	2.180,50	2.248,13	2.412,03	2.353,95	1.684,35	2.508,13					16.444,94
- Valor - Fob (Us\$/Mil).	2.449,13	2.223,09	3.399,11	3.450,86	3.785,44	3.684,32	2.722,66	3.917,61					25.632,23
- Preço Médio (Us\$/Ton).	1.551,06	1.503,25	1.558,87	1.535,00	1.569,40	1.565,17	1.616,45	1.561,97					1.558,67

Fonte: MDIC

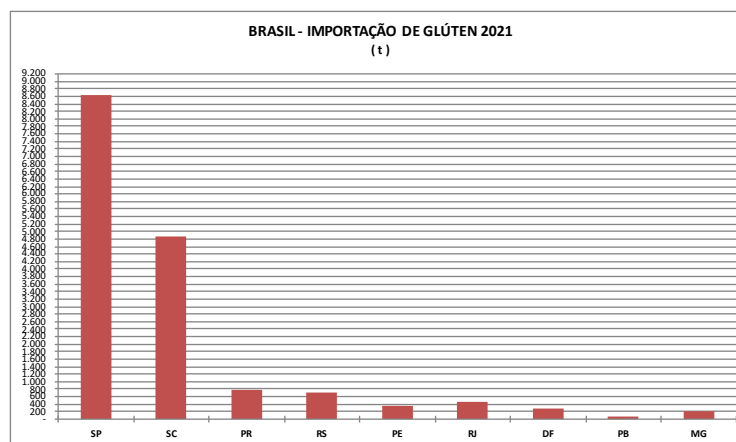


BRASIL - IMPORTAÇÃO DE GLÚTEN 2021 (POR ESTADO)													
(t)													
ESTADOS	JAN	FEV	MAR	ABR	MAI	JUN	JUL	AGO	SET	OUT	NOV	DEZ	TOTAL
BAHIA													
- Volume (Ton/Liq)		44,00		22,00		22,00		22,00					110,00
- Valor - Fob (Us\$/Mil)		61,12		32,80		30,54		29,06					153,51
- Preço Médio (Us\$/Ton)		1.389,02		1.490,77		1.388,00		1.320,73					1.395,51
DISTRITO FEDERAL													
- Volume (Ton/Liq)	22,50	22,50	57,50	17,50	35,00	70,00	35,00	35,10					295,10
- Valor - Fob (Us\$/Mil)	31,21	32,45	84,37	26,61	53,45	108,62	53,97	53,43					444,10
- Preço Médio (Us\$/Ton)	1.386,89	1.442,40	1.467,37	1.520,63	1.527,03	1.551,71	1.541,86	1.522,08					1.504,91
MINAS GERAIS													
- Volume (Ton/Liq)	19,95		20,00	20,00	39,98	19,95	20,00	80,00					219,88
- Valor - Fob (Us\$/Mil)	32,13		33,21	33,21	70,35	33,13	35,22	142,42					379,67
- Preço Médio (Us\$/Ton)	1.610,53		1.660,45	1.660,70	1.759,82	1.660,50	1.760,95	1.780,24					1.726,74
PARAÍBA													
- Volume (Ton/Liq)	47,00	25,00											72,00
- Valor - Fob (Us\$/Mil)	68,08	35,31											103,38
- Preço Médio (Us\$/Ton)	1.448,47	1.412,24											1.435,89
PARANÁ													
- Volume (Ton/Liq)	59,95		143,88		139,43	208,00	65,45	147,80					764,50
- Valor - Fob (Us\$/Mil)	96,85		237,40		225,24	359,43	123,95	213,86					1.256,73
- Preço Médio (Us\$/Ton)	1.615,45		1.650,04		1.615,52	1.728,04	1.893,77	1.446,92					1.643,85
PERNAMBUCO													
- Volume (Ton/Liq)	22,50	90,00	45,00	90,00			45,00	45,00					337,50
- Valor - Fob (Us\$/Mil)	31,28	129,82	65,44	134,38			66,83	67,95					495,69
- Preço Médio (Us\$/Ton)	1.390,09	1.442,49	1.454,18	1.493,12			1.485,00	1.509,98					1.468,72
RIO DE JANEIRO													
- Volume (Ton/Liq)	22,50	135,00		67,50	67,50	90,00	22,50	45,00					450,00
- Valor - Fob (Us\$/Mil)	31,15	186,07		98,30	100,63	133,22	34,37	67,77					651,52
- Preço Médio (Us\$/Ton)	1.384,44	1.378,30		1.456,31	1.490,80	1.480,22	1.527,73	1.506,02					1.447,81
RIO GRANDE DO SUL													
- Volume (Ton/Liq)	87,50	72,50	120,00	95,00	95,00	72,50	97,50	72,50					712,50
- Valor - Fob (Us\$/Mil)	155,23	116,22	194,78	156,67	163,98	128,85	175,87	128,47					1.220,08
- Preço Médio (Us\$/Ton)	1.774,08	1.603,06	1.623,14	1.649,13	1.726,15	1.777,24	1.803,81	1.772,04					1.712,39
SANTA CATARINA													
- Volume (Ton/Liq)	418,98	381,50	897,63	457,13	733,00	850,50	424,00	692,48					4.855,20
- Valor - Fob (Us\$/Mil)	654,95	600,61	1.392,59	736,16	1.171,09	1.347,53	711,53	1.075,02					7.689,47
- Preço Médio (Us\$/Ton)	1.563,23	1.574,33	1.551,42	1.610,41	1.597,66	1.584,40	1.678,13	1.552,43					1.583,76
SÃO PAULO													
- Volume (Ton/Liq)	878,13	798,36	851,50	1.524,00	1.212,13	1.021,00	974,90	1.368,25					8.628,26
- Valor - Fob (Us\$/Mil)	1.348,26	1.191,32	1.326,93	2.301,67	1.866,32	1.543,01	1.520,93	2.139,65					13.238,08
- Preço Médio (Us\$/Ton)	1.535,38	1.492,20	1.558,35	1.510,28	1.539,71	1.511,27	1.560,09	1.563,79					1.534,27
TOTAL													
- Volume (Ton/Liq)	1.579,00	1.478,86	2.180,50	2.248,13	2.412,03	2.353,95	1.684,35	2.508,13					16.444,94
- Valor - Fob (Us\$/Mil)	2.449,13	2.223,09	3.399,11	3.450,85	3.785,44	3.684,32	2.722,66	3.917,61					25.632,22
- Preço Médio (Us\$/Ton)	1.551,06	1.503,25	1.558,87	1.534,99	1.569,40	1.565,17	1.616,44	1.561,97					1.558,67

Fonte: MDIC

ESTADO	SIGLA	t	%
São Paulo	SP	8.628,26	52,47
Santa Catarina	SC	4.855,20	29,52
Paraná	PR	764,50	4,65
Rio Grande Do Sul	RS	712,50	4,33
Pernambuco	PE	337,50	2,05
Rio De Janeiro	RJ	450,00	2,74
Distrito Federal	DF	295,10	1,79
Paraíba	PB	72,00	0,44
Minas Gerais	MG	219,88	1,34
TOTAL		16.444,94	100,00

Fonte: MDIC



BRASIL - IMPORTAÇÃO DE GLÚTEN 2021 (5 ANOS)

(t)

ANO / MÊS	JAN	FEV	MAR	ABR	MAI	JUN	JUL	AGO	SET	OUT	NOV	DEZ	TOTAL
2017													
TONELADA	1.181,00	1.121,25	1.501,15	749,13	1.546,25	1.648,24	1.210,43	1.658,25	517,90	1.260,28	20,00	227,00	12.640,86
MIL US\$	1.791,03	1.706,08	2.359,62	1.155,98	2.433,58	2.628,64	1.924,16	2.638,18	855,67	1.991,55	31,35	401,49	19.917,33
US\$ / TON	1.516,53	1.521,59	1.571,88	1.543,11	1.573,86	1.594,82	1.589,65	1.590,94	1.598,57	1.580,25	1.592,54	1.608,30	1.575,63
2018													
TONELADA	1.461,50	1.474,93	1.717,90	2.884,18	843,50	2.511,48	1.244,00	1.619,90	1.697,65	1.348,70	112,50	517,50	17.433,74
MIL US\$	2.379,76	2.408,92	2.894,86	4.832,85	1.459,91	4.300,08	2.177,98	2.755,88	2.885,19	2.269,81	156,35	715,95	29.237,54
US\$ / TON	1.628,30	1.633,25	1.685,11	1.675,64	1.730,77	1.712,17	1.750,79	1.701,26	1.699,52	1.682,96	1.691,63	1.639,25	1.677,07
2019													
TONELADA	1.777,75	1.734,60	1.043,55	1.620,55	1.686,25	1.496,48	1.704,35	1.744,93	1.887,25	1.519,50	1.922,42	2.041,80	20.179,42
MIL US\$	2.923,27	2.824,65	1.735,76	2.652,70	2.753,82	2.400,68	2.716,53	2.773,40	3.018,08	2.296,23	3.007,31	3.143,84	32.246,26
US\$ / TON	1.644,36	1.628,42	1.663,32	1.636,92	1.633,10	1.604,22	1.593,88	1.589,41	1.599,20	1.511,17	1.564,34	1.539,74	1.597,98
2020													
TONELADA	991,70	1.445,00	1.744,05	2.071,90	1.807,25	2.126,50	3.008,95	1.639,00	1.479,45	1.092,80	1.285,43	1.514,43	20.206,45
MIL US\$	1.530,50	2.215,08	2.554,73	2.876,02	2.613,50	3.059,37	4.317,45	2.365,71	2.157,13	1.615,11	1.853,52	2.254,07	29.412,19
US\$ / TON	1.543,32	1.532,93	1.464,83	1.388,11	1.446,12	1.438,69	1.434,87	1.443,39	1.458,06	1.477,96	1.441,95	1.488,40	1.455,58
2021													
TONELADA	1.579,00	1.478,86	2.180,50	2.248,13	2.412,03	2.353,95	1.684,35	2.508,13					16.444,94
MIL US\$	2.449,13	2.223,09	3.399,11	3.450,86	3.785,44	3.684,32	2.722,66	3.917,61					25.632,23
US\$ / TON	1.551,06	1.503,25	1.558,87	1.535,00	1.569,40	1.565,17	1.616,44	1.561,97					1.558,67

Fonte: MDIC

