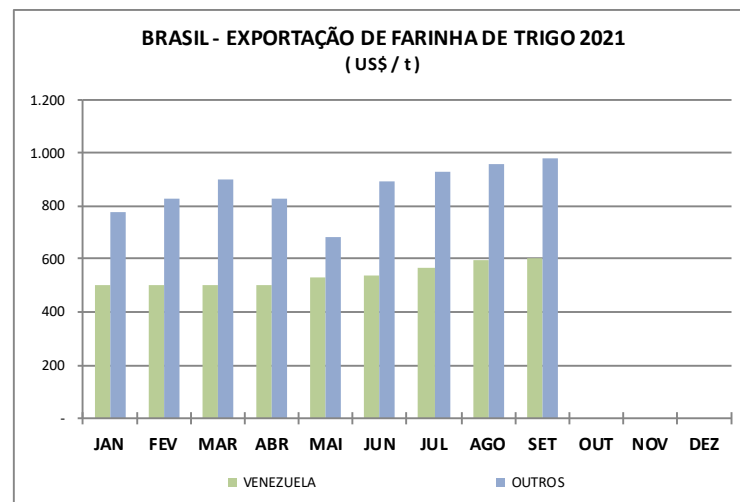
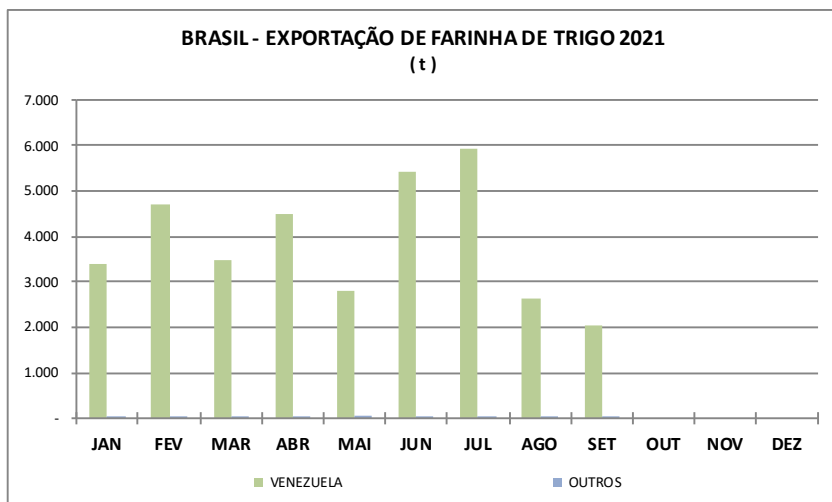


(t)													
PAÍSES	JAN	FEV	MAR	ABR	MAI	JUN	JUL	AGO	SET	OUT	NOV	DEZ	TOTAL
VENEZUELA													
- Volume (Ton/Liq)	3.386,03	4.688,00	3.494,44	4.496,80	2.820,87	5.435,26	5.911,68	2.628,06	2.024,30				34.885,45
- Valor - Fob (Us\$/Mil)	1.697,36	2.351,84	1.755,75	2.262,24	1.497,93	2.925,85	3.343,18	1.572,59	1.217,59				18.624,32
- Preço Médio (Us\$/Ton)	501,28	501,67	502,44	503,08	531,02	538,31	565,52	598,38	601,49				533,87
OUTROS													
- Volume (Ton/Liq)	27,67	24,96	26,83	33,16	48,61	30,82	30,50	26,68	42,19				291,41
- Valor - Fob (Us\$/Mil)	21,42	20,69	24,12	27,42	33,26	27,61	28,44	25,56	41,41				249,92
- Preço Médio (Us\$/Ton)	774,15	828,81	899,21	826,95	684,22	895,99	932,30	958,06	981,42				857,64
TOTAL													
- Volume (Ton/Liq)	3.413,70	4.712,96	3.521,27	4.529,96	2.869,48	5.466,08	5.942,18	2.654,74	2.066,49				35.176,86
- Valor - Fob (Us\$/Mil)	1.718,78	2.372,53	1.779,88	2.289,67	1.531,19	2.953,46	3.371,61	1.598,14	1.259,00				18.874,24
- Preço Médio (Us\$/Ton)	503,49	503,40	505,46	505,45	533,61	540,32	567,40	602,00	609,24				536,55

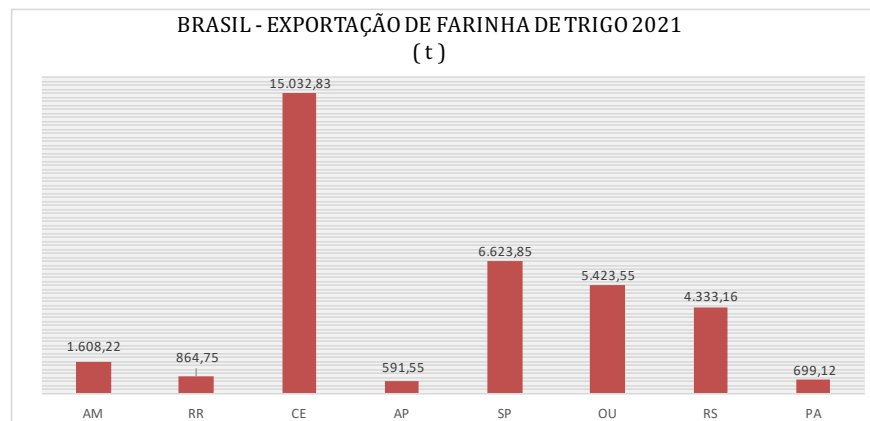
Fonte: MDIC



BRASIL - EXPORTAÇÃO DE FARINHA DE TRIGO 2021 (POR ESTADO)													
(t)													
ESTADOS	JAN	FEV	MAR	ABR	MAI	JUN	JUL	AGO	SET	OUT	NOV	DEZ	TOTAL
AMAPÁ													
- Volume (Ton/Liq)	30,00	200,35	90,13	90,24		120,43	60,06	0,03	0,32				591,55
- Valor - Fob (Us\$/Mil)	16,71	112,95	47,94	51,49		75,14	36,81	0,03	0,73				341,80
- Preço Médio (Us\$/Ton)	556,97	563,77	531,88	570,58		623,92	612,94	1.280,00	2.312,30				577,81
AMAZONAS													
- Volume (Ton/Liq)	182,44	164,16	30,14	20,11	15,16	214,30	951,31	0,20	30,41				1.608,22
- Valor - Fob (Us\$/Mil)	109,29	107,24	18,17	11,16	9,30	114,28	494,24	0,22	19,87				883,77
- Preço Médio (Us\$/Ton)	599,03	653,26	602,92	555,00	613,33	533,27	519,54	1.120,00	653,38				549,53
CEARÁ													
- Volume (Ton/Liq)	2.021,09	2.331,27	2.506,31	1.859,88	1.997,00	3.042,93	1.202,31	0,15	71,92				15.032,83
- Valor - Fob (Us\$/Mil)	993,92	1.168,70	1.275,10	953,78	1.020,70	1.536,64	584,33	0,16	34,17				7.567,48
- Preço Médio (Us\$/Ton)	491,78	501,31	508,75	512,82	511,12	504,99	486,01	1.075,86	475,07				503,40
PARÁ													
- Volume (Ton/Liq)	148,08	30,62	92,02	121,201	240,89	0,63	1,44	60,90	3,34				699,12
- Valor - Fob (Us\$/Mil)	82,75	17,31	57,15	71,60	154,29	0,90	1,95	39,94	4,15				430,03
- Preço Médio (Us\$/Ton)	558,82	565,35	621,08	590,78	640,48	1.420,22	1.351,84	655,77	1.244,38				615,11
RIO GRANDE DO SUL													
- Volume (Ton/Liq)	757,38	1.401,55	702,54	1.127,34	27,57	2,02	3,95	305,65	5,19				4.333,16
- Valor - Fob (Us\$/Mil)	334,33	625,77	312,08	521,59	14,60	1,56	3,24	181,49	3,49				1.998,15
- Preço Médio (Us\$/Ton)	441,43	446,49	444,21	462,67	529,77	775,02	820,28	593,80	673,22				461,13
RORAIMA													
- Volume (Ton/Liq)	249,30	63,20	78,69	82,00	30,00	108,59	21,00	111,97	120,00				864,75
- Valor - Fob (Us\$/Mil)	162,66	41,23	50,57	56,63	21,78	75,89	12,55	76,02	84,10				581,43
- Preço Médio (Us\$/Ton)	652,48	652,39	642,66	690,59	726,10	698,87	597,57	678,91	700,82				672,37
SÃO PAULO													
- Volume (Ton/Liq)	13,86	213,26	9,54	431,24	127,65	1.680,75	2.572,35	1.561,10	14,10				6.623,85
- Valor - Fob (Us\$/Mil)	9,28	122,70	7,93	218,07	74,22	972,00	1.551,98	930,50	11,86				3.898,53
- Preço Médio (Us\$/Ton)	669,38	575,33	830,45	505,69	581,42	578,31	603,33	596,06	840,98				588,56
OUTROS													
- Volume (Ton/Liq)	11,56	308,56	11,90	797,96	431,22	296,44	1.129,76	614,76	1.821,40				5.423,55
- Valor - Fob (Us\$/Mil)	9,84	176,63	10,95	405,35	236,31	177,04	686,52	369,78	1.101,15				3.173,57
- Preço Médio (Us\$/Ton)	851,42	572,44	919,69	507,98	548,01	597,23	607,67	601,51	604,56				585,15
TOTAL													
- Volume (Ton/Liq)	3.413,70	4.712,96	3.521,27	4.529,96	2.869,48	5.466,08	5.942,18	2.654,74	2.066,66				35.177,03
- Valor - Fob (Us\$/Mil)	1.718,78	2.372,53	1.779,88	2.289,67	1.531,19	2.953,46	3.371,61	1.598,14	1.259,52				18.874,76
- Preço Médio (Us\$/Ton)	503,49	503,40	505,46	505,45	533,61	540,32	567,40	602,00	609,44				536,57

Fonte: MDIC

ESTADO	SIGLA	t	%
Amazonas	AM	1.608,22	4,572
Roraima	RR	864,75	2,458
Ceará	CE	15.032,83	42,735
Amapá	AP	591,55	1,682
São Paulo	SP	6.623,85	18,830
Outros	OU	5.423,55	15,418
Rio Grande do Sul	RS	4.333,16	12,318
Pará	PA	699,12	1,987
TOTAL		35.177,03	100,00



BRASIL - EXPORTAÇÃO DE FARINHA DE TRIGO 2017 - 2021 (5 anos)

(t)

ANO / MÊS	JAN	FEV	MAR	ABR	MAI	JUN	JUL	AGO	SET	OUT	NOV	DEZ	TOTAL
2017													
TONELADA	479,35	234,73	1.968,70	2.264,40	3.246,81	3.691,90	4.279,86	3.110,55	984,56	136,79	306,81	708,55	21.413,01
MIL US\$	334,36	170,62	1.353,35	1.534,31	2.188,94	2.308,19	2.686,35	1.905,47	550,07	84,78	181,48	431,16	13.729,07
US\$ / TON	697,53	726,88	687,43	677,58	674,18	625,20	627,67	612,58	558,70	619,80	591,49	608,51	641,16
2018													
TONELADA	694,88	1.104,17	2.828,56	1.052,72	873,55	343,79	69,01	93,53	66,02	212,03	984,22	271,22	8.593,70
MIL US\$	374,11	656,59	1.767,16	599,45	471,58	189,13	43,09	60,00	37,42	142,28	1.455,80	188,28	5.984,92
US\$ / TON	538,39	594,65	624,76	569,43	539,85	550,14	624,43	641,55	566,85	671,05	1.479,14	694,18	696,43
2019													
TONELADA	161,91	855,33	476,79	328,45	1.008,86	1.738,03	963,20	764,35	2.090,97	2.751,88	1.468,51	23,61	12.631,88
MIL US\$	117,66	586,66	308,19	224,85	664,06	1.157,93	679,90	467,32	1.337,94	1.809,93	996,26	19,85	8.370,54
US\$ / TON	726,71	685,88	646,38	684,57	658,23	666,23	705,88	611,39	639,87	657,71	678,42	840,75	662,65
2020													
TONELADA	751,30	783,35	3.623,59	1.643,86	6.722,24	4.488,60	3.947,35	2.604,94	1.270,05	3.515,93	3.667,46	2.879,31	35.897,97
MIL US\$	478,92	457,44	2.045,74	930,33	3.342,29	2.261,17	1.797,63	1.159,06	519,86	1.580,28	1.777,52	1.397,23	17.747,47
US\$ / TON	637,45	583,95	564,56	565,94	497,20	503,76	455,40	444,95	409,32	449,46	484,67	485,27	494,39
2021													
TONELADA	3.413,70	4.712,96	3.521,27	4.529,96	2.869,48	5.466,08	5.942,18	2.654,74	2.066,49				35.176,86
MIL US\$	1.718,78	2.372,53	1.779,88	2.289,67	1.531,19	2.953,46	3.371,61	1.598,14	1.259,00				18.874,24
US\$ / TON	503,49	503,40	505,46	505,45	533,61	540,32	567,40	602,00	609,24				536,55

Fonte: MDIC

