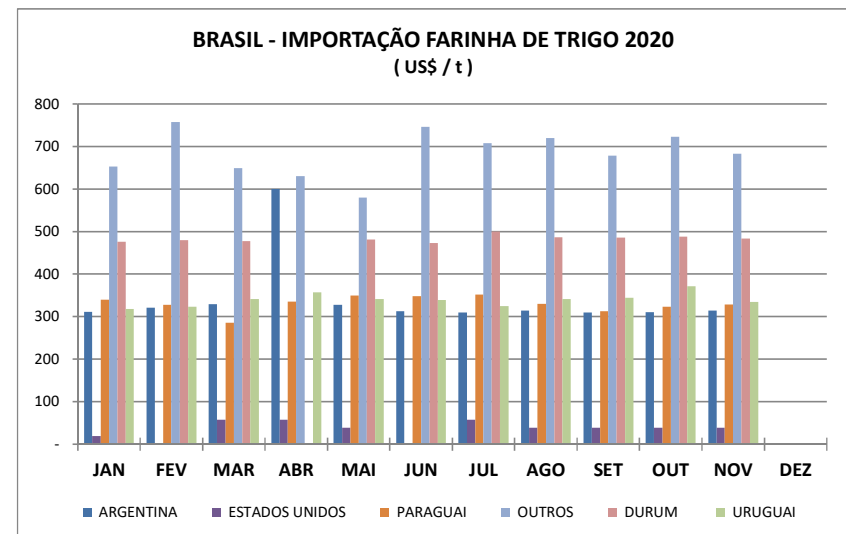
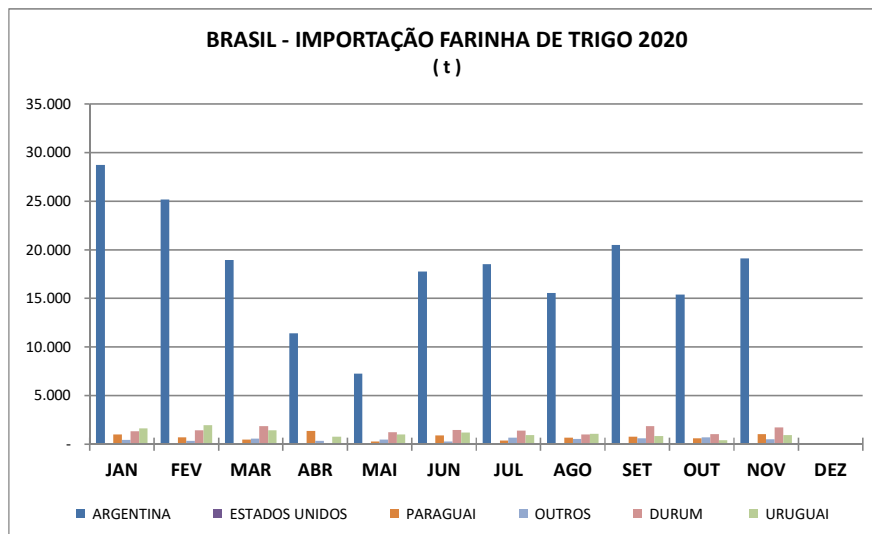


BRASIL - IMPORTAÇÃO DE FARINHA DE TRIGO 2020 (POR PAÍS)

(t)													
PAÍSES	JAN	FEV	MAR	ABR	MAI	JUN	JUL	AGO	SET	OUT	NOV	DEZ	TOTAL
ARGENTINA													
- Volume (Ton/Liq)	28.722,95	25.157,24	18.950,07	11.401,30	7.265,78	17.749,57	18.537,15	15.553,72	20.501,70	15.382,16	19.111,48		198.333,11
- Valor - Fob (Us\$/Mil)	8.957,52	8.083,94	6.245,77	3.747,88	2.378,73	5.550,38	5.741,37	4.888,14	6.350,61	4.771,26	5.996,43		62.712,03
- Preço Médio (Us\$/Ton)	311,86	321,34	329,59	600,07	327,39	312,71	309,72	314,27	309,76	310,18	313,76		316,20
ESTADOS UNIDOS													
- Volume (Ton/Liq)	19,28		57,84	57,84	38,56		57,84	38,56	38,56	38,56	38,56		385,58
- Valor - Fob (Us\$/Mil)	10,21		27,79	27,78	19,37		28,38	17,56	18,57	19,24	17,04		185,94
- Preço Médio (Us\$/Ton)	529,41		480,48	480,38	502,44		490,63	455,42	481,59	498,90	442,01		482,23
PARAGUAI													
- Volume (Ton/Liq)	1.020,43	688,40	472,35	1.381,30	263,20	901,60	382,35	679,90	779,00	594,20	1.054,06		8.216,79
- Valor - Fob (Us\$/Mil)	346,84	225,67	134,68	463,68	91,92	313,75	134,63	224,40	243,65	191,98	346,44		2.717,65
- Preço Médio (Us\$/Ton)	339,90	327,82	285,14	335,68	349,24	347,99	352,12	330,05	312,77	323,10	328,68		330,74
URUGUAI													
- Volume (Ton/Liq)	1.641,45	1.967,95	1.437,80	768,00	1.017,60	1.200,60	938,40	1.066,80	857,45	424,20	953,40		12.273,65
- Valor - Fob (Us\$/Mil)	521,78	636,72	490,74	274,52	347,53	407,25	304,81	364,39	295,34	157,53	319,05		4.119,66
- Preço Médio (Us\$/Ton)	317,88	323,54	341,31	357,45	341,52	339,21	324,82	341,57	344,44	371,36	334,64		335,65
OUTROS													
- Volume (Ton/Liq)	450,59	356,90	560,50	345,58	468,12	258,63	667,08	548,92	608,35	708,95	517,99		5.491,58
- Valor - Fob (Us\$/Mil)	294,26	270,18	363,91	217,82	271,52	193,07	472,40	395,09	413,00	512,30	354,02		3.757,55
- Preço Médio (Us\$/Ton)	653,05	757,04	649,26	630,32	580,01	746,51	708,16	719,75	678,89	722,61	683,45		684,24
DURUM													
- Volume (Ton/Liq)	1.331,78	1.437,88	1.879,35		1.225,57	1.464,22	1.404,87	1.024,46	1.863,29	1.051,21	1.758,77		14.441,40
- Valor - Fob (Us\$/Mil)	633,90	690,18	897,49		589,82	692,53	702,60	498,29	905,25	512,61	850,97		6.973,65
- Preço Médio (Us\$/Ton)	475,98	479,99	477,55		481,26	472,97	500,12	486,39	485,84	487,64	483,84		482,89
TOTAL													
- Volume (Ton/Liq).	33.186,48	29.608,37	23.357,91	13.954,01	10.278,83	21.574,61	21.987,69	18.912,36	24.648,34	18.199,26	23.434,26		239.142,12
- Valor - Fob (Us\$/Mil).	10.764,51	9.906,69	8.160,38	4.731,69	3.698,89	7.156,98	7.384,20	6.387,87	8.226,42	6.164,92	7.883,95		80.466,49
- Preço Médio (Us\$/Ton).	324,36	334,59	349,36	339,09	359,86	331,73	335,83	337,76	333,75	338,75	336,43		336,48

Fonte: MDIC



BRASIL - IMPORTAÇÃO DE FARINHA DE TRIGO 2020 (POR ESTADO)

(t)

ESTADOS	JAN	FEV	MAR	ABR	MAI	JUN	JUL	AGO	SET	OUT	NOV	DEZ	TOTAL
ACRE													
- Volume (Ton/Liq)	112,00	28,00				28,00	28,00	56,00			28,00		280,00
- Valor - Fob (Us\$/Mil)	33,32	8,96				8,82	8,68	17,36			9,24		86,38
- Preço Médio (Us\$/Ton)	297,50	320,00				315,00	310,00	310,00			330,00		308,50
BAHIA													
- Volume (Ton/Liq)	0,48				50,40		50,40			100,80			202,08
- Valor - Fob (Us\$/Mil)	0,39				25,86		25,86			50,99			103,10
- Preço Médio (Us\$/Ton)	808,33				513,08		513,08			505,89			510,19
CEARÁ													
- Volume (Ton/Liq)	32,70			2,12	36,27	14,00			13,70		21,23		120,02
- Valor - Fob (Us\$/Mil)	18,29			1,59	18,50	8,97			5,57		14,72		67,62
- Preço Médio (Us\$/Ton)	559,17			748,58	510,06	640,64			406,43		693,17		563,45
GOIÁS													
- Volume (Ton/Liq)	580,10	724,60	1.200,20	617,00	113,00	446,20	869,60	226,00	1.062,00	276,00	275,60		6.390,30
- Valor - Fob (Us\$/Mil)	181,60	221,07	381,59	200,26	37,29	146,40	273,33	73,18	328,62	90,02	93,71		2.027,08
- Preço Médio (Us\$/Ton)	313,05	305,10	317,94	324,57	330,00	328,10	314,32	323,81	309,44	326,14	340,03		317,21
MATO GROSSO													
- Volume (Ton/Liq)													
- Valor - Fob (Us\$/Mil)													
- Preço Médio (Us\$/Ton)													
MATO GROSSO DO SUL													
- Volume (Ton/Liq)	567,88	499,70	53,40	1.020,65	79,20	627,35	52,80	404,80	506,90	404,85	443,45		4.660,98
- Valor - Fob (Us\$/Mil)	200,70	171,52	20,15	365,64	31,28	218,92	20,86	139,73	159,95	141,90	152,28		1.622,92
- Preço Médio (Us\$/Ton)	353,42	343,25	377,30	358,24	395,00	348,96	395,00	345,17	315,54	350,51	343,39		348,19
MINAS GERAIS													
- Volume (Ton/Liq)	4.818,40	3.837,32	3.265,40	822,60	765,20	2.195,00	3.217,73	3.495,80	2.559,56	1.884,68	3.379,61		30.241,30
- Valor - Fob (Us\$/Mil)	1.476,18	1.214,61	1.111,05	279,72	255,22	692,22	1.036,98	1.089,29	800,76	593,00	1.074,65		9.623,68
- Preço Médio (Us\$/Ton)	306,36	316,53	340,25	340,04	333,53	315,36	322,27	311,60	312,85	314,64	317,98		318,23
PARANÁ													
- Volume (Ton/Liq)	7.120,05	6.748,30	4.714,75	3.160,05	2.420,80	5.489,55	5.952,95	4.466,08	8.601,20	4.770,85	6.668,71		60.113,29
- Valor - Fob (Us\$/Mil)	2.226,59	2.109,57	1.519,97	1.025,42	818,26	1.716,61	1.829,24	1.407,30	2.672,73	1.449,36	2.096,19		18.871,23
- Preço Médio (Us\$/Ton)	312,72	312,61	322,39	324,49	338,01	312,70	307,28	315,11	310,74	303,80	314,33		313,93
PERNAMBUCO													
- Volume (Ton/Liq)			46,11			25,00		47,01			23,92		142,04
- Valor - Fob (Us\$/Mil)			29,53			14,56		30,94			15,63		90,66
- Preço Médio (Us\$/Ton)			640,47			582,32		658,12			653,51		638,27
RIO DE JANEIRO													
- Volume (Ton/Liq)	1.212,30	588,00	852,13	247,77	59,22	340,64	226,98	177,21	465,55	504,63	197,41		4.871,83
- Valor - Fob (Us\$/Mil)	499,84	231,10	380,79	116,03	31,92	134,48	159,38	111,80	218,17	242,27	101,19		2.226,96
- Preço Médio (Us\$/Ton)	412,31	393,02	446,87	468,29	538,96	394,80	702,17	630,92	468,62	480,08	512,60		457,11
RIO GRANDE DO NORTE													
- Volume (Ton/Liq)				19,50			0,50		21,00				41,00
- Valor - Fob (Us\$/Mil)				12,42			0,26		13,74				26,42
- Preço Médio (Us\$/Ton)				636,92			520,00		654,43				644,46
RIO GRANDE DO SUL													
- Volume (Ton/Liq)	3.687,17	3.325,04	2.612,86	2.251,08	1.330,08	3.190,32	2.486,79	2.606,72	2.142,08	2.334,59	2.036,27		28.003,00
- Valor - Fob (Us\$/Mil)	1.255,05	1.160,11	935,08	776,90	477,25	1.108,35	850,38	898,90	735,31	809,79	718,85		9.725,96
- Preço Médio (Us\$/Ton)	340,38	348,90	357,88	345,12	358,81	347,41	341,96	344,84	343,27	346,86	353,02		347,32

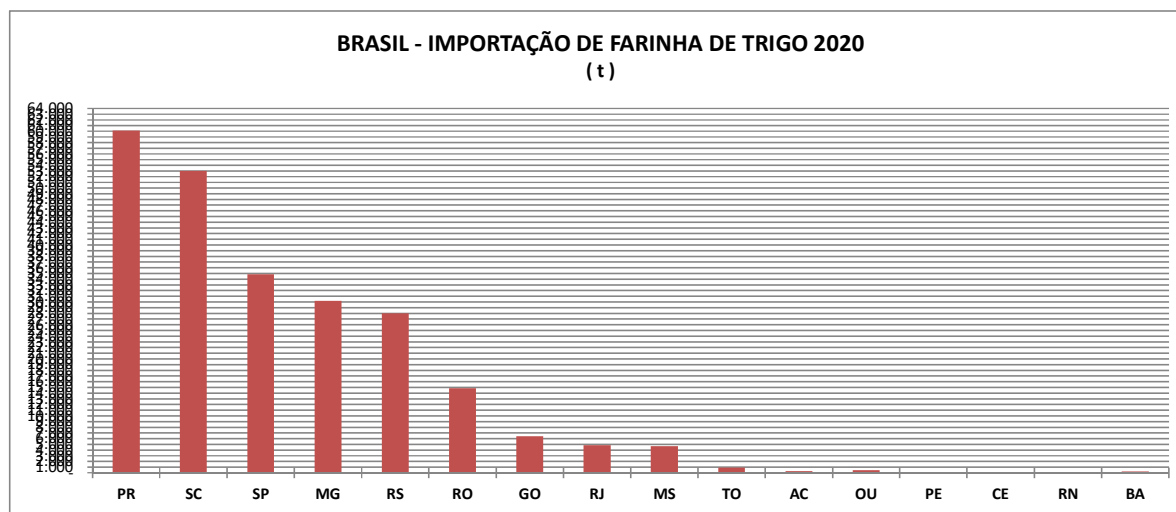
BRASIL - IMPORTAÇÃO DE FARINHA DE TRIGO 2020 (POR ESTADO)

(t)

ESTADOS	JAN	FEV	MAR	ABR	MAI	JUN	JUL	AGO	SET	OUT	NOV	DEZ	TOTAL
RONDÔNIA													
- Volume (Ton/Liq)	2.612,50	2.436,20	1.423,00	905,00	456,00	1.591,50	1.615,00	1.173,50	653,50	741,00	1.253,50		14.860,70
- Valor - Fob (Us\$/Mil)	800,78	779,64	470,76	292,25	142,93	481,14	498,75	360,85	205,06	224,24	386,22		4.642,61
- Preço Médio (Us\$/Ton)	306,52	320,02	330,82	322,93	313,44	302,32	308,82	307,50	313,79	302,62	308,11		312,41
SANTA CATARINA													
- Volume (Ton/Liq)	6.864,00	6.301,67	4.756,49	2.926,44	2.777,28	5.005,25	4.678,59	3.721,92	5.371,38	4.696,67	5.908,42		53.008,10
- Valor - Fob (Us\$/Mil)	2.114,28	2.049,44	1.575,89	970,89	914,82	1.549,45	1.449,72	1.173,23	1.668,56	1.476,85	1.836,15		16.779,28
- Preço Médio (Us\$/Ton)	308,02	325,22	331,31	331,77	329,39	309,57	309,86	315,22	310,64	314,45	310,77		316,54
SÃO PAULO													
- Volume (Ton/Liq)	5.403,01	4.948,54	4.433,58	1.924,81	2.131,20	2.621,81	2.665,85	2.313,82	3.025,94	2.206,20	3.198,14		34.872,88
- Valor - Fob (Us\$/Mil)	1.888,21	1.892,86	1.735,58	671,20	924,30	1.077,07	1.188,87	1.013,34	1.345,96	996,57	1.385,13		14.119,08
- Preço Médio (Us\$/Ton)	349,47	382,51	391,46	348,71	433,70	410,81	445,96	437,95	444,81	451,71	433,10		404,87
TOCANTINS													
- Volume (Ton/Liq)	171,00	171,00					85,50	85,50	171,00	171,00			855,00
- Valor - Fob (Us\$/Mil)	65,49	67,80					23,94	26,93	53,87	54,29			292,33
- Preço Médio (Us\$/Ton)	383,00	396,50					280,00	315,01	315,01	317,50			341,90
OUTROS													
- Volume (Ton/Liq)	4,90			57,00	60,18		57,00	138,00	54,54	108,00			479,62
- Valor - Fob (Us\$/Mil)	3,81			19,38	21,26		17,96	45,02	18,33	35,64			161,39
- Preço Médio (Us\$/Ton)	777,57			340,00	353,26		315,00	326,24	335,99	330,00			336,49
TOTAL													
- Volume (Ton/Liq).	33.186,47	29.608,37	23.357,91	13.954,01	10.278,83	21.574,61	21.987,69	18.912,36	24.648,34	18.199,26	23.434,26		239.142,11
- Valor - Fob (Us\$/Mil).	10.764,51	9.906,69	8.160,38	4.731,69	3.698,89	7.156,98	7.384,20	6.387,87	8.226,62	6.164,92	7.883,95		80.466,69
- Preço Médio (Us\$/Ton).	324,36	334,59	349,36	339,09	359,86	331,73	335,83	337,76	333,76	338,75	336,43		336,48

Fonte: MDIC

ESTADO	SIGLA	t	%
Paraná	PR	60.113,29	25,14
Santa Catarina	SC	53.008,10	22,17
São Paulo	SP	34.872,88	14,58
Minas Gerais	MG	30.241,30	12,65
Rio Grande Do Sul	RS	28.003,00	11,71
Rondônia	RO	14.860,70	6,21
Goiás	GO	6.390,30	2,67
Rio De Janeiro	RJ	4.871,83	2,04
Mato Grosso do Sul	MS	4.660,98	1,95
Tocantins	TO	855,00	0,36
Acre	AC	280,00	0,12
Outros	OU	479,62	0,20
Pernambuco	PE	142,04	0,06
Ceará	CE	120,02	0,05
Rio Grande do Norte	RN	41,00	0,02
Bahia	BA	202,08	0,08
TOTAL		239.142,11	99,92



BRASIL - IMPORTAÇÃO DE FARINHA DE TRIGO 2013 - 2020													
(t)													
ANO / MÊS	JAN	FEV	MAR	ABR	MAI	JUN	JUL	AGO	SET	OUT	NOV	DEZ	TOTAL
2013													
TONELADA	30.620,52	11.934,04	8.832,43	27.234,05	32.702,30	27.869,03	18.628,14	14.048,24	11.747,07	13.124,59	8.755,69	7.431,53	212.927,61
MIL US\$	15.219,70	6.703,52	5.018,55	7.817,30	17.680,48	15.451,54	10.580,04	7.917,68	6.754,45	7.483,54	4.972,56	4.139,61	109.738,98
US\$ / TON	497,04	561,71	568,20	287,04	540,65	554,43	567,96	563,61	574,99	570,19	567,92	557,03	515,38
2014													
TONELADA	7.545,39	16.220,13	23.290,87	22.058,59	25.419,63	24.667,95	26.959,40	26.174,58	25.879,30	27.537,68	21.679,77	23.010,18	270.443,49
MIL US\$	4.063,99	8.402,70	11.612,53	11.106,04	12.843,15	12.269,22	13.784,26	13.168,75	12.496,39	12.851,60	9.277,03	8.783,64	130.659,29
US\$ / TON	538,61	518,04	498,59	503,48	505,25	497,37	511,30	503,11	482,87	466,69	427,91	381,73	483,13
2015													
TONELADA	21.037,75	30.115,84	33.697,56	30.486,51	26.915,44	29.123,01	33.580,75	26.714,83	22.411,93	23.759,21	25.524,73	24.065,05	327.432,58
MIL US\$	7.907,01	10.864,62	12.303,59	10.564,51	9.322,62	9.735,53	11.043,80	8.684,32	7.289,78	7.478,90	7.819,30	7.345,82	110.359,80
US\$ / TON	375,85	360,76	365,12	346,53	346,37	334,29	328,87	325,07	325,26	314,78	306,34	305,25	337,05
2016													
TONELADA	19.847,95	26.884,12	30.428,06	29.866,21	28.665,03	35.522,50	32.297,67	36.387,53	37.999,74	34.130,86	39.122,28	35.737,50	386.889,44
MIL US\$	6.301,99	8.496,81	9.346,49	9.260,63	8.740,60	11.521,46	11.176,16	12.361,06	12.678,66	10.531,74	11.773,39	10.289,73	122.478,71
US\$ / TON	317,51	316,05	307,17	310,07	304,92	324,34	346,04	339,71	333,65	308,57	300,94	287,93	316,57
2017													
TONELADA	35.788,27	33.843,83	38.722,83	31.442,51	36.832,52	36.317,68	31.837,88	36.532,98	41.026,40	33.121,34	38.571,05	33.228,56	427.265,85
MIL US\$	10.428,86	9.793,89	11.286,31	9.157,26	10.617,44	10.484,86	9.100,98	10.306,01	11.373,07	9.550,42	10.783,84	9.086,99	121.969,92
US\$ / TON	291,40	289,38	291,46	291,24	288,26	288,70	285,85	282,10	277,21	288,35	279,58	273,47	285,47
2018													
TONELADA	35.036,38	34.038,11	35.254,15	30.746,53	30.265,65	26.713,52	31.704,11	28.215,00	23.559,70	24.139,85	28.627,98	27.077,65	355.378,61
MIL US\$	9.495,96	9.259,60	9.892,97	9.438,43	10.646,70	10.224,36	11.978,14	10.327,36	8.567,08	9.265,20	10.365,71	9.308,25	118.769,76
US\$ / TON	271,03	272,04	280,62	306,98	351,78	382,74	377,81	366,02	363,63	383,81	362,08	343,76	334,21
2019													
TONELADA	35.036,38	26.592,43	30.418,96	32.604,80	31.863,36	27.155,11	33.677,12	33.233,33	29.089,30	33.352,78	27.199,59	29.230,83	369.453,98
MIL US\$	9.495,96	9.356,94	10.790,80	11.146,49	10.701,84	9.134,28	11.619,76	11.578,90	9.862,36	11.535,07	9.236,18	9.589,24	124.047,81
US\$ / TON	271,03	351,86	354,74	341,87	335,87	336,37	345,03	348,41	339,04	345,85	339,57	328,05	335,76
2020													
TONELADA	33.186,48	29.608,37	23.357,91	13.954,01	10.278,83	21.574,61	21.987,69	18.912,36	24.648,34	18.199,26	23.434,26		239.142,12
MIL US\$	10.764,51	9.906,69	8.160,38	4.731,69	3.698,89	7.156,98	7.384,20	6.387,87	8.226,42	6.164,92	7.883,95		80.466,49
US\$ / TON	336,48	334,59	349,36	339,09	359,86	331,73	335,83	337,76	333,75	338,75	336,43		336,48

Fonte: MDIC

